

Untis

AUF DEN SCHÜLER-IPADS



Untis



GeoGebra



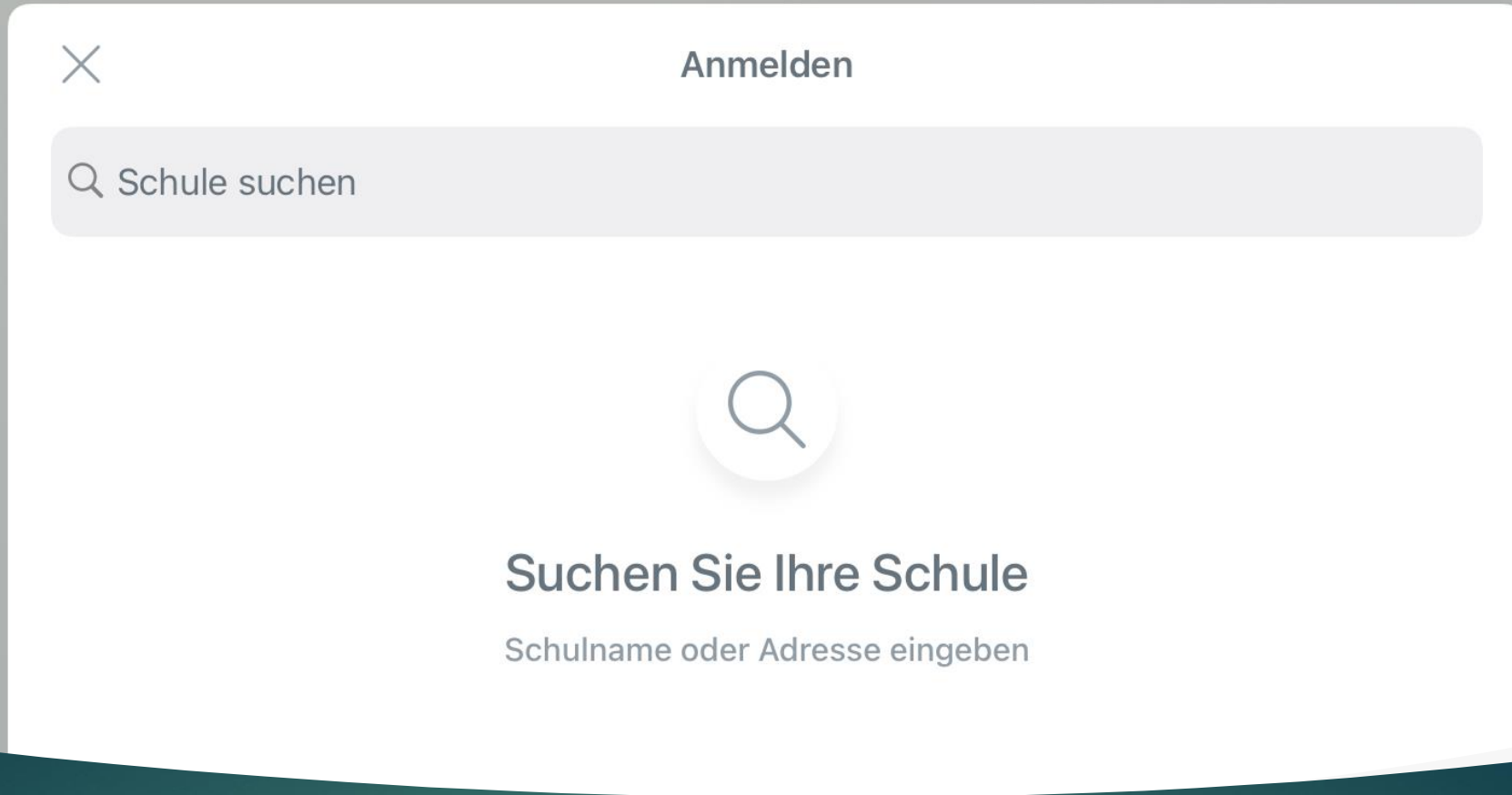
Wörterbücher



• Moodle

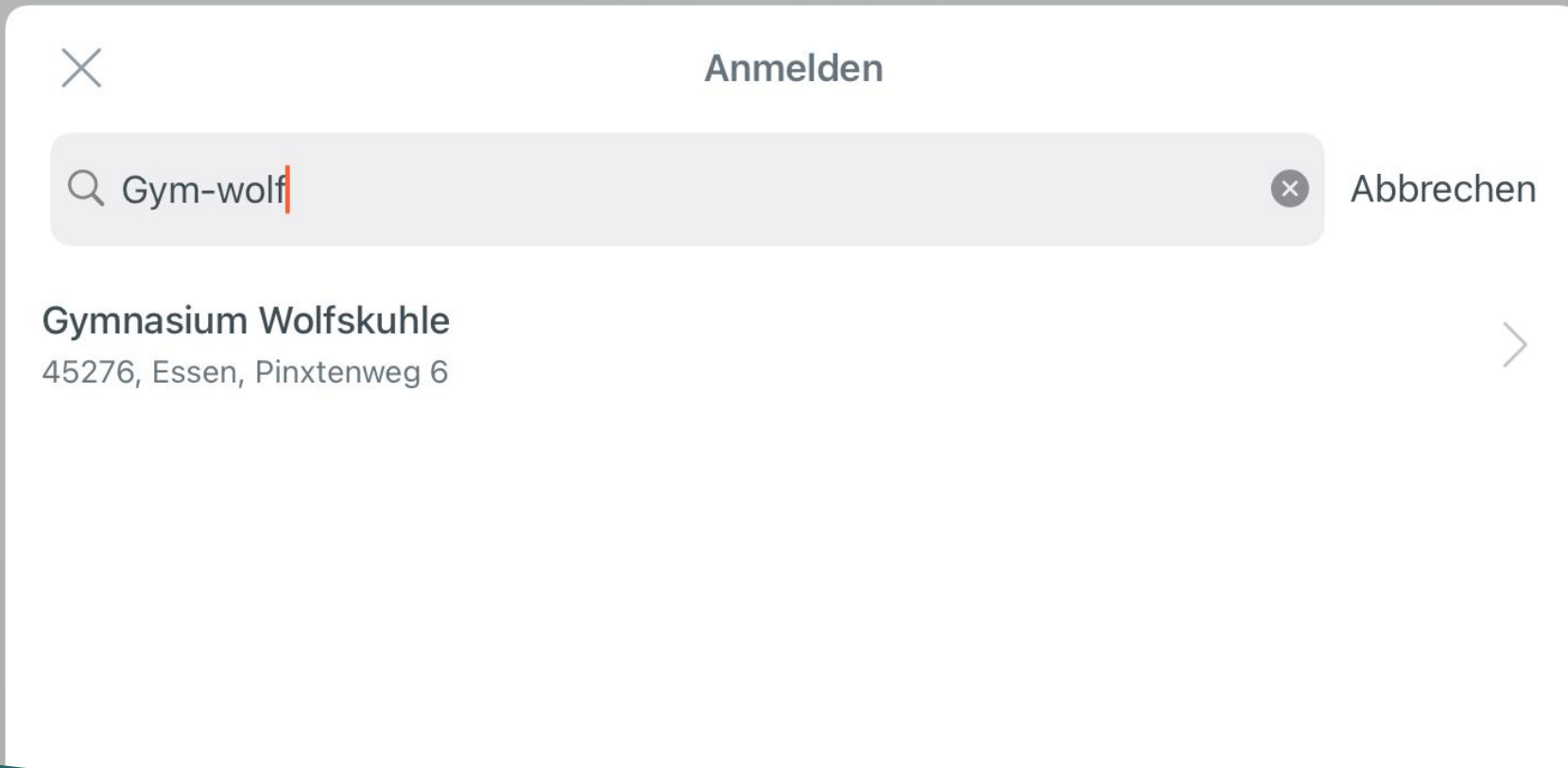
Installation

- ▶ Untis ist als App auf den Schüler-iPads vorinstalliert und kann direkt geöffnet werden



Neues Profil

- ▶ Beim ersten Öffnen der App oder über Profile > Profil hinzufügen kann ein neuer Klassen- (SEK I) oder Schüler-Login (SEK II) angelegt werden



Schule auswählen

- ▶ Durch Eingabe von gym-wolf lässt sich unsere Schule leicht finden und kann dann ausgewählt werden



< Gymnasium Wolfskuhle

BENUTZERNAME
5a

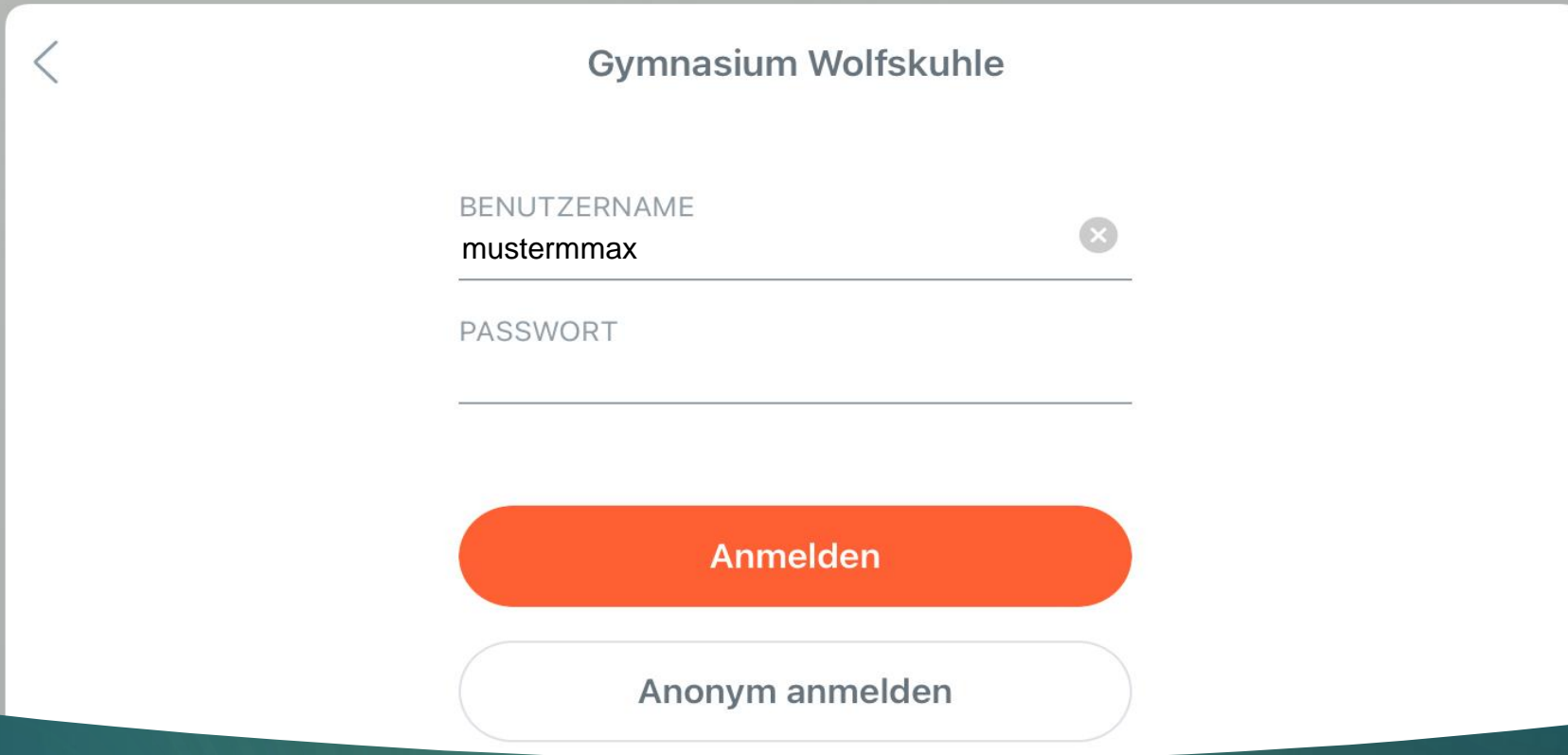
PASSWORT

Anmelden

Anonym anmelden

Klassen-Login (SEK I)

- ▶ Durch Eingabe der Klasse als Benutzername und des entsprechenden Passworts, die der Klassenlehrer bzw. die Klassenlehrerin der PDF-Datei entnehmen, loggen sich die SEK I-Schülerinnen und Schüler ein



Gymnasium Wolfskuhle

BENUTZERNAME
mustermax

PASSWORT

Anmelden

Anonym anmelden

Schüler-Login (SEK II)

- ▶ Durch Eingabe des individuellen Benutzernamens und Passworts, die die Stufenleitung den Schülerinnen und Schülern zur Verfügung stellt, loggen sich die SEK II-Schülerinnen und Schüler ein

	31 Mo.	1 Di.	2 Mi.	3 Do.	4 Fr.			
07:45 1.			R 17 R 20 R 19	⊘ R-17	BI Bi-Üb	D R 17		
08:45 2.				PK R-17	M R 17	E5 R 17		
08:50								
09:50								
10:00								
10:10 3.			5b 5c 5d	E5 R-17	ER R 11 5b 5c 5d	KR R 17 5d	PP R 01 5d	EK Ek-R
11:10					SP Sp-H2	LNZ5 R 17	SP Sp-H1	
11:15 4.								
12:15								

31.10.2022

Allerheiligen

Untis aus Schülersicht

- ▶ Den Schülerinnen und Schülern wird der Stundenplan stets ohne Lehrerinnen und Lehrer angezeigt, weshalb nicht immer ersichtlich ist, ob paralleler Unterricht vertreten wird oder regulär stattfindet. Unterrichtsmaterial oder Schwimmbekleidung ist deshalb stets mitzubringen.