



SCHULINTERNER LEHRPLAN UND MEDIENKOMPETENZRAHMEN DES GYMNASIUMS AN DER WOLFSKUHLE FÜR DAS FACH ENGLISCH IM G9-BILDUNGSGANG

INHALTSVERZEICHNIS

1.	Erläuterungen zum Fach Englisch am Gymnasium an der Wolfskuhle.....	S. 2
1.1	Situationsbeschreibung und Fachgruppe.....	S. 2
1.2	Grundsätze der fachmethodischen und fachdidaktischen Arbeit	S. 3
1.3	Grundsätze der Leistungsbewertung und Leistungsrückmeldung in der Sek I	S. 3
1.4	Grundsätze der Leistungsbewertung und Leistungsrückmeldung in der Sek II	S. 8
1.5	Bilingualer Zweig	S. 12
1.6	Lehr- und Lernmittel.....	S. 12
2.	Schulinterner kompetenzorientierter Lehrplan für die Sek I	S. 13
2.1	Jahrgangsstufe 5	S. 13
2.2	Jahrgangsstufe 6	S. 29
2.3	Jahrgangsstufe 7	S. 50
2.4	Jahrgangsstufe 8	S. 64
2.5	Jahrgangsstufe 9	S. 80
2.6	Jahrgangsstufe 10.....	S. 91
2.7	Medienkompetenzrahmen Sekundarstufe I	S. 102
3.	Schulinterner kompetenzorientierter Lehrplan für die Sek II.....	S. 110
3.1	Einführungsphase	S. 110
3.2	Unterrichtsvorhaben der EF	S. 110
3.3	Qualifikationsphase	S. 116
3.4	Unterrichtsvorhaben der Q1	S. 117
3.5	Unterrichtsvorhaben der Q2.....	S. 122
3.6	Themen und Klausurformate der Qualifikationsphase	S. 125

1. ERLÄUTERUNGEN ZUM FACH ENGLISCH AM GYMNASIUM AN DER WOLFSKUHLE

1.1 SITUATIONSBESCHREIBUNG UND FACHGRUPPE

Das Gymnasium an der Wolfskuhle liegt in Freisenbruch, ein Stadtteil von Essen, der am östlichen Rand der Stadt liegt und von dichter bis lockerer Wohnbebauung geprägt ist. Größtenteils ist die Schule vierzünftig und hat knapp 1000 Schüler.

Der Fachgruppe Englisch gehören mindestens 15 dauerhaft beschäftigte Lehrerinnen und Lehrer an. Zusätzlich wird die Fachgruppe durch eine variable Anzahl von Lehramtsanwärtern und Vertragskräften unterstützt.

Eine Besonderheit der Schule ist, dass in der Sekundarstufe I mehrere Fächer bilingual unterrichtet werden. So findet sich in jeder Jahrgangsstufe in der Regel eine bilinguale Klasse, die einsetzend in den Klassen 7 und 8 in Erdkunde, Biologie und Geschichte auf Englisch unterrichtet werden. Die Fächer Geschichte oder Erdkunde werden in der Sekundarstufe II wahlweise zur Fortführung als bilinguales Fach angeboten.

Die Zahl der Schulformwechsler in der Einführungsphase variiert. Meist gibt es in der Einführungsphase 4 bis 5 Grundkurse, die in der Regel in der Qualifikationsphase durch 2 Leistungskurse und 3 Grundkurse in Englisch fortgeführt werden.

Der Spracherwerb sowie interkulturelle Handlungsfähigkeit sind unter anderem wichtige Leitziele für die Fachgruppe Englisch.

Über den normalen Unterricht hinausgehend sieht es die Fachgruppe Englisch als wichtig an, den Schülern zusätzliche Möglichkeiten zu bieten, mit der englischen Sprache und Kultur in Kontakt zu treten und motivierende Anstöße für die Beschäftigung mit der Sprache und Kultur zu geben. So wird in der Sekundarstufe I jedes Jahr „The Big Challenge“ organisiert und von den Schülern gut angenommen. In der Oberstufe sollen den Schülern durch die angebotene Möglichkeit, nach einer vorbereitenden AG das Cambridge Certificate zu erwerben, weitere Perspektiven eröffnet werden. Über Möglichkeiten für einige Zeit ins Ausland zu gehen werden Schüler umfassend informiert und motiviert. Derzeit wird in der Sekundarstufe I ein Begegnungsaustausch für bilinguale Schüler mit einer Schule in den Niederlanden durchgeführt. Ein Austausch mit einer britischen Schule wird derzeit angestrebt.

Ziel der Klassenfahrt in der Mittelstufe ist für bilinguale Schülerinnen und Schüler in der Regel Großbritannien in Abhängigkeit vom beschlossenen Kostenrahmen. Nach Möglichkeit findet für Schülerinnen und Schüler des LK Englisch in der Q2 eine Studienfahrt nach Großbritannien/Irland statt.

Englisch wird grundsätzlich in den Klassenräumen oder Oberstufenräumen unterrichtet. Es gibt keinen Fachraum. Jedoch können die Computerräume und Laptopwagen flexibel genutzt werden und mobile Audiogeräte, Fernsehwagen und ELMOs stehen zur Verfügung. An der Schule wird in 60-Minuten Stunden unterrichtet. In der Oberstufe wird dabei so umgerechnet, dass die vorgegebene Anzahl an Minuten aus 3 (GK) bzw. 5 (LK) Unterrichtsstunden eingehalten wird. Die daraus entstehenden Folgen für die Verteilung der Themen auf die Quartale bzw. Halbjahre werden nachfolgend noch erläutert.

1.2 GRUNDSÄTZE DER FACHMETHODISCHEN UND FACHDIDAKTISCHEN ARBEIT

Die Lehrerkonferenz des Gymnasiums an der Wolfskuhle hat unter Berücksichtigung des Schulprogramms folgende *überfachliche Grundsätze* für die Arbeit im Unterricht beschlossen, die auch den Englischunterricht prägen:

Der Unterricht fördert die aktive Teilnahme der Schülerinnen und Schüler und berücksichtigt ihre individuellen Lernwege. Er bietet Gelegenheit zu und Unterstützung bei selbstständiger Arbeit. Gleiches gilt für die Förderung der Zusammenarbeit zwischen den Schülerinnen und Schülern. Vorrangiges Ziel ist es, allen Schülerinnen und Schülern einen individuellen kontinuierlichen Lernzuwachs zu ermöglichen.

Darüber hinaus gelten für den Englischunterricht folgende *fachliche Grundsätze*:

- Der Englischunterricht fördert die Schülerinnen und Schüler im Aufbau von Kompetenzen in allen Kompetenzbereichen. Der Aufbau kommunikativer und interkultureller Kompetenz erfolgt integrativ in **komplexen Unterrichtsvorhaben**, in denen eine Vielfalt unterschiedlicher Methoden und Verfahren zur Bearbeitung **realitätsnaher, anwendungsorientierter Aufgabenstellungen** eingesetzt wird.

- Zur Förderung interkultureller Handlungsfähigkeit werden **authentische Texte und Medien** eingesetzt, die den Schülerinnen und Schülern exemplarisch vertiefte Einblicke in die Lebenswirklichkeiten englischsprachiger Länder vermitteln. Die **Öffnung des Unterrichts** (z.B. durch Kontakte mit den Partnerschulen, Besuche englischsprachiger Theateraufführungen, Einladung von *native speakers* u.a.) dient ebenfalls dieser Kompetenzförderung.

- Unabhängig von der gewählten Form der Lernorganisation wird **Englisch in allen Phasen des Unterrichts als Kommunikations- und Arbeitssprache** verwendet.

- Der Englischunterricht pflegt einen positiven, entwicklungsorientierten Umgang mit der individuellen sprachlichen Leistung. **Diagnose und individuelle Förderung** sind eng verzahnt. Fehler werden als Lerngelegenheiten betrachtet und bieten die Möglichkeit zu *self-correction* und wertschätzender *peer correction*.

- Der Englischunterricht soll die Basis für lebenslanges Lernen schaffen und die Entwicklung **individueller Mehrsprachigkeitsprofile** fördern.

- **Mündlichkeit** hat im Englischunterricht einen hohen Stellenwert. Dies wird sichtbar in der Auswahl von Lernarrangements, die die Präsentationskompetenz (zusammenhängendes Sprechen) und die aktive Teilnahme an Gesprächen fördern.

1.3 GRUNDSÄTZE DER LEISTUNGSBEWERTUNG UND LEISTUNGSRÜCKMELDUNG IN DER SEKUNDARSTUFE I

1.3.1 BILDUNG DER GESAMTNOTE

Die Gesamtnote im Englischunterricht der Sek. I bildet sich aus den Teilleistungen „Klassenarbeiten“ (bzw. Mündliche Kommunikationsprüfung) und „Sonstige Mitarbeit“. In der Gesamtbeurteilung ist die sonstige Mitarbeit angemessen unter Berücksichtigung der Anzahl der Klassenarbeiten zu berücksichtigen. Ab der Jahrgangsstufe mit je zwei Klassenarbeiten pro Halbjahr (8.2. bis 9.2.) liegt die Gewichtung der Teilleistungen bei jeweils 50% der Gesamtnote.

1.3.2 SCHRIFTLICHE LEISTUNGEN (KLASSENARBEITEN)

Allgemeine Grundsätze

- Schreiben ist Bestandteil jeder Klassenarbeit und wird durch mindestens eine weitere funktionale kommunikative Teilkompetenz (Hör-/Hörsehverstehen, Leseverstehen, Sprechen, Sprachmittlung) und/oder die isolierte Überprüfung des Verfügens über sprachliche Mittel ergänzt.
- Die Teilkompetenzen Sprachmittlung, Hör-/Hörsehverstehen und Leseverstehen sind jeweils mindestens einmal pro Schuljahr im Rahmen einer Klassenarbeit zu überprüfen.
- Bei der Bewertung kommt der sprachlichen Leistung/Darstellungsleistung grundsätzlich ein höheres Gewicht zu als der inhaltlichen Leistung. Im Laufe der Lernzeit nimmt das Gewicht der inhaltlichen Leistung zu.
- Bei der Bewertung der Teilkompetenzen Schreiben und Sprachmittlung sind die kommunikative Textgestaltung, das Ausdrucksvermögen/Verfügen über sprachliche Mittel sowie die Sprachrichtigkeit einzubeziehen. Dabei wird auch das Gelingen der Kommunikation berücksichtigt.
- Bei der Bewertung der isolierten Überprüfung der Teilkompetenzen Leseverstehen und Hör-/Hörsehverstehen ist nur zu bewerten, ob die englischsprachige Lösung das richtige Verständnis des Textes nachweist; sprachliche Verstöße werden nicht gewertet.

Dauer und Anzahl der Klassenarbeiten

Jahrgang	1. Halbjahr (Dauer)	2. Halbjahr (Dauer)
5	3 (bis zu 45 Minuten)	3 (bis zu 45 Minuten)
6	3 (45 Minuten)	3 (45 Minuten)
7	3 (45 Minuten)	2 (45 Minuten)
8	2 (45 bis 60 Minuten)	2 (45 bis 60 Minuten)
9	2 (60 Minuten)	1 (60 Minuten) und eine mündliche Prüfung
10	1 (60 Minuten) und eine mündliche Prüfung	1 (60 Minuten) und ZP10

Bewertung von Klassenarbeiten

Die Bewertung erfolgt nach einem Punktesystem, wobei folgende Prozentwerte der Gesamtpunktzahl für das Erreichen einer jeweiligen Notenstufe von der Fachkonferenz beschlossen sind:

Notenstufe	Prozentwert
sehr gut	ab 90%
gut	ab 75%
befriedigend	ab 60%
ausreichend	ab 45%
mangelhaft	ab 20%
ungenügend	<20%

Für die Notenbildung bei Arbeiten gewichtet die Fachlehrkraft je nach Bedeutung die Aufgaben innerhalb der Gesamtkonzeption der Arbeit.

Die Bewertung offener Aufgaben erfolgt gemäß curricularer Vorgaben auf inhaltlicher und sprachlicher Ebene. In der Regel wird die sprachliche Leistung mit 60%, die inhaltliche Leistung mit 40% der Gesamtleistung gewichtet.

Im inhaltlichen Bereich werden der Umfang und ggf. die Genauigkeit der Kenntnisse angemessen berücksichtigt.

Im sprachlichen Bereich werden der Grad der Verständlichkeit der Aussage, die Reichhaltigkeit und Differenziertheit im Vokabular, die Komplexität und Variation der Syntax, die sprachliche Korrektheit, die gedankliche Stringenz und Strukturiertheit, die Beachtung der geforderten Darstellungsart einbezogen. Verstöße gegen die Sprachrichtigkeit werden auch daraufhin beurteilt, inwieweit sie die Kommunikation insgesamt beeinträchtigen.

Mündliche Kommunikationsprüfung anstelle einer Klassenarbeit

Gem. APO-SI erfolgt in der Jahrgangsstufe 9 verpflichtend eine mündliche Kommunikationsprüfung als Ersatz für eine schriftliche Klassenarbeit. Die Prüfungen finden zentral terminiert im 2. Quartal des 1. Schulhalbjahres statt. Die Fachlehrkraft verwendet zur Information für den Vertretungsplan das Formblatt „Mündliche Prüfungen“. Die Lehrkräfte einer jeweiligen Klasse werden über den Prüfungstag und den zeitlichen Ablauf per Mitteilungsbuch informiert.

Der Leistungsnachweis besteht generell aus den Teilkompetenzen „Sprechen: zusammenhängendes Sprechen“ (1. Prüfungsteil) und „Sprechen: an Gesprächen teilnehmen“ (2. Prüfungsteil), wobei die Inhalte des monologischen Sprechens im dialogischen Sprechen verarbeitet werden.

Die Prüfungen erwachsen aus der vorherigen Unterrichtsreihe (z.B. „Tolerance and respect“), in welcher insbesondere die kommunikative Kompetenz „Sprechen“ einen Schwerpunkt bildet.

Die Prüfungen finden i.d.R. als Dreierprüfungen statt (Dauer: ca. 20 Minuten). Die Vorbereitung des monologischen Sprechens erfolgt i.d.R. in häuslicher Vorbereitung. Diese Aufgabenstellung wird den Schülerinnen und Schülern terminlich so gestellt, dass eine der Prüfungsaufgabe angemessene Vorbereitungszeit zur Verfügung steht. Die Aufgabe des dialogischen Sprechens wird den Schülerinnen und Schülern generell erst in der jeweiligen Prüfung ausgehändigt und ist so zu stellen, dass eine gezielte häusliche Vorbereitung auf die konkrete Aufgabenstellung nicht möglich ist.

Die Leistung wird von der Fachlehrkraft der Schülerinnen und Schüler sowie i.d.R. einer weiteren Fachlehrkraft unter Verwendung des Bewertungsrasters für mündliche Prüfungen – Sek I des MSW beobachtet und beurteilt. Zur Schaffung von Transparenz hinsichtlich der Leistungsanforderungen wird den Schülerinnen und Schülern das o.g. Bewertungsraster vor der Prüfung im Unterricht erläutert. Ein Elterninformationsschreiben wird empfohlen. Nach den Prüfungen erhalten die Schülerinnen und Schüler einen individuellen Rückmeldebogen, der ihnen neben der Benotung Auskunft über die erreichten Punkte (nach Kriterien) und i.d.R. Hinweise zu Möglichkeiten des weiteren Kompetenzerwerbs gibt. Sie haben die Möglichkeit sich in einem individuellen Beratungsgespräch mit der Fachlehrkraft weitere Hinweise geben zu lassen.

Die o.g. Grundsätze gelten generell für mündliche Kommunikationsprüfungen anstelle einer Klassenarbeit in der Sek. I. Die Fachgruppe hat mit Blick auf die schulische Organisation Absprachen mit den anderen Fachgruppen der modernen Fremdsprachen getroffen, u.a. um eine Akkumulation mündlicher Prüfungen zu bestimmten Zeitpunkten und in bestimmten Jahrgangsstufen zu vermeiden. Die Durchführung und Terminierung mündlicher Prüfungen in den Stufen 5 bis 8 erfolgt in Absprache mit der Stufenleitung und dem Verantwortlichen für den Vertretungsplan.

Lernstandserhebungen

Die in der Jahrgangsstufe 8 jährlich stattfindenden Lernstandserhebungen dienen als Überprüfung der bis zu diesem Zeitpunkt erreichten Kompetenzen in den Bereichen Hörverstehen und Leseverstehen und beziehen sich daher nicht nur auf kurz zuvor behandelte Inhalte. Sie werden nicht als Klassenarbeit bewertet und nicht benotet.

Die Schülerinnen und Schüler werden durch die Fachlehrkraft im Vorfeld der Prüfung über das Prüfungsformat gem. Durchführungsanleitung informiert. Beispielaufgaben können zur Schaffung von Transparenz exemplarisch im Unterricht bearbeitet werden. Die Schülerinnen, Schüler und Eltern werden jährlich im ersten Schulhalbjahr in einer zentralen Veranstaltung durch die Mittelstufenleitung über die Termine, den Ablauf, rechtliche Rahmenbedingungen und thematische Schwerpunktsetzungen informiert.

Die Schülerinnen, Schüler und Eltern erhalten eine individuelle Rückmeldung zum erreichten Kompetenzniveau anhand des offiziellen Rückmeldebogens. Die Fachkonferenz wird über die Ergebnisse der LS8 informiert. Die Ergebnisse werden mit Blick auf die erreichten Kompetenzniveaus der Jahrgangsstufe sowie der jeweiligen Klassen im Vergleich zum Land und zum Standorttypen (z.Zt. 4) jährlich in der Fachkonferenz mit Blick auf mögliche, sich aus dem Ist-Stand ergebene Unterrichtsentwicklungsprozesse diskutiert. Eine Zielsetzung der Fachkonferenz sind weiterhin erfolgreiche Ergebnisse der Jahrgangsstufe im Vergleich zum Land und zum Standorttypen. Hierzu sind u.a. Hör- bzw. Leseverstehensaufgaben fester Bestandteil des Unterrichts und der Klassenarbeiten in allen Jahrgangsstufen.

1.3.3 Sonstige Mitarbeit

Die Bewertung der Sonstigen Mitarbeit umfasst die Bereiche „Unterrichtsverhalten“, „inhaltliche Kompetenz“ und „fremdsprachliche Kompetenz“. Sie orientiert sich gem. Fachkonferenzbeschluss an aufgeführter Tabelle. Im Sinne einer transparenten Leistungsbewertung sind die Schülerinnen und Schüler über diese Leistungsanforderungen informiert. Die Übersicht kann für Hinweise zu Stärken und ggf. Möglichkeiten zum weiteren Kompetenzerwerb und zur Leistungsverbesserung genutzt werden und dient ggf. auch als Instrument der Selbsteinschätzung.

Notenstufe:		sehr gut	gut	befriedigend	ausreichend	mangelhaft	ungenügend
<u>Unterrichtsverhalten</u>	Wahnehmen/ Eingehen auf Beiträge anderer	sinnvoll, strukturiert, weiterführend		meist sinnvoll	selten	kaum	nicht
	Vorbereitung	stets umfassend	stets gut	meist angemessen	meist bemüht	wenig	nicht
	mündliche Beteiligung	ständig und freiwillig		regelmäßig und freiwillig	selten und meist freiwillig	selten und meist nur auf Aufforderung	auch nicht nach Aufforderung
	Zusammenarbeit mit Mitschülern	weiterführend, strukturierend, kooperativ	engagiert, kooperativ, vorausschauend	interessiert, verlässlich, weitgehend kooperativ	wenig interessiert, arbeitet aber mit	uninteressiert, arbeitet kaum mit	desinteressiert, keine Mitarbeit
	Heftführung und Vorhandensein der benötigten Materialien	ordentlich, strukturiert, immer vorhanden		übersichtlich, meist vorhanden		unstrukturiert, selten vorhanden	
<u>Inhaltliche Kompetenz</u>	zentrale Inhalte erfassen	eigenständig, immer zutreffend		weitgehend eigenständig und korrekt		unvollständig und fehlerhaft	unvollständig und sehr fehlerhaft
	Gelerntes richtig wiedergeben	fundiert, sicher, ausführlich		weitgehend korrekt und eigenständig	in groben Zügen korrekt	deutlich unvollständig u. fehlerhaft	nicht möglich
	Gelerntes in neuen Zusammenhängen anwenden	eigenständig, weiterführend, regelmäßig	eigenständig, häufig	meist eigenständig, gelegentlich	selten	nicht	
	eigene Meinung bilden und äußern	differenziert, fundiert, strukturiert		auf das Thema bezogen, nachvollziehbar		unsachlich, unbegründet	nicht
	schriftliche Aufgaben	korrekt, inhaltlich angemessen, umfangreich, strukturiert		inhaltlich meist angemessen, Struktur erkennbar		fehlerhaft, unstrukturiert	sehr fehlerhaft, wenn vorhanden
<u>Fremdsprachliche Kompetenz</u>	Wortschatz/ Vokabeltest	umfangreich, differenziert	umfangreich	dem Thema angemessen	dem Thema meist angemessen	lückenhaft	sehr lückenhaft
	Grammatische Strukturen/ Grammatiktest	abwechslungsreich, korrekt		dem Thema angemessen, meist korrekt	dem Thema meist angemessen, fehlerhaft	fehlerhaft	sehr fehlerhaft
	Aussprache	klar, gut verständlich		verständlich		kaum verständlich	
	Verständlichkeit der eigenen Beiträge	klar, differenziert, strukturiert		nachvollziehbar		eingeschränkt	kaum mehr verständlich
	Ausdrucksvermögen	präzise, den Inhalten immer angemessen, idiomatisch		eingeschränkt, den Inhalten aber (ausr.: meist) angemessen		unklar, den Inhalten kaum angemessen	unklar, häufig nicht angemessen

1.4 GRUNDSÄTZE DER LEISTUNGSBEWERTUNG UND LEISTUNGSRÜCKMELDUNG IN DER SEKUNDARSTUFE II

Anmerkung: Es sei auf die Kriterien und Angaben in „Englisch Update“ hingewiesen.

Hinweis: Sowohl die Schaffung von Transparenz bei Bewertungen als auch die Vergleichbarkeit von Leistungen sind das Ziel, innerhalb der gegebenen Freiräume Vereinbarungen zu Bewertungskriterien und deren Gewichtung zu treffen.

Auf der Grundlage von § 48 SchulG, § 13 APO-GOST sowie Kapitel 3 und 4 des Kernlehrplans GOST Englisch hat die Fachkonferenz im Einklang mit dem entsprechenden schulbezogenen Leistungskonzept die nachfolgenden Grundsätze zur Leistungsbewertung und Leistungsrückmeldung beschlossen. Die nachfolgenden Absprachen stellen die Minimalanforderungen an das lerngruppenübergreifende gemeinsame Handeln der Fachgruppenmitglieder dar. Bezogen auf die einzelne Lerngruppe kommen ergänzend weitere der in den Folgeabschnitten genannten Instrumente der Leistungsüberprüfung zum Einsatz. Über die Grundsätze der Leistungsbewertung und -rückmeldung werden die Schülerinnen und Schüler zu Beginn des Schuljahres von der unterrichtenden Fachlehrkraft informiert.

Grundsätze der Leistungsbewertung - Übergeordnete Kriterien

Sowohl die schriftlichen als auch die sonstigen Formen der Leistungsüberprüfung orientieren sich an den folgenden allgemeinen Kriterien:

- Sicherheit im Umgang mit der Fremdsprache sowie Erfüllung fremdsprachlicher Normen,
- Selbstständigkeit und Klarheit in Aufbau und Sprache,
- sachliche Richtigkeit und Schlüssigkeit der Aussagen,
- Differenziertheit des Verstehens und Darstellens, Vielfalt der Gesichtspunkte und ihre jeweilige Bedeutsamkeit,
- Herstellen geeigneter Zusammenhänge, Eigenständigkeit der Auseinandersetzung mit Sachverhalten und Problemstellungen,
- argumentative Begründung eigener Urteile, Stellungnahmen und Wertungen.

Die Leistungsbewertung im Bereich Sprachliche Leistung erfolgt grundsätzlich in pädagogisch-didaktischer Orientierung an dem Regelstandard, der in Kap. 2 des KLP GOST in Form der Kompetenzerwartungen sowie im Runderlass des MSW vom 05.01.2012 als GeR-Niveau für den jeweiligen Ausbildungsabschnitt ausgewiesen wird:

- Ende der EF: Kompetenzniveau B1 mit Anteilen von B2
- Ende der Q1: Kompetenzniveau B2
- Ende der Q2/Abitur: Kompetenzniveau B2 mit Anteilen von C1 im rezeptiven Bereich

Klausuren

Die in Kapitel 3 des KLP GOST Englisch eröffneten vielfältigen Möglichkeiten der *Kombination zu überprüfender Teilkompetenzen* aus dem Bereich der Funktionalen kommunikativen Kompetenz sollen unter Berücksichtigung der Setzungen in Kap. 4 (Abitur) und in den Abiturvorgaben genutzt werden, um einerseits ein möglichst differenziertes Leistungsprofil der einzelnen Schülerinnen und Schüler zu erhalten und sie andererseits gut auf die Prüfungsformate der schriftlichen Abiturprüfung vorzubereiten.

Neben der integrierten Überprüfung von Textrezeption und -produktion (Leseverstehen bzw. Hör-/Hörsehverstehen und Schreiben) werden auch isolierte Überprüfungsformen (mittels geschlossener und halboffener Aufgaben bzw. mittels Schreibimpulsen) eingesetzt. Die Sprachmittlung wird gemäß Vorgabe durch den KLP stets isoliert überprüft, und zwar – mit Blick auf die schriftliche Abiturprüfung – in Klausuren in der Richtung Deutsch-Englisch. In der letzten Klausur der Qualifikationsphase wird diejenige Aufgabenart eingesetzt, die für das Zentralabitur vorgesehen ist, so dass die Klausur weitgehend den Abiturbedingungen entspricht. Immer stehen die Teile einer Klausur unter demselben thematischen Dach (Thema des jeweiligen Unterrichtsvorhabens).

Die *integrative Überprüfung* von Leseverstehen und Schreiben bzw. Hör-/Hörsehverstehen und Schreiben folgt dem Muster „vom Ausgangstext zum Zieltext“, und zwar gesteuert durch den Dreischritt *comprehension* (AFB 1) – *analysis* (AFB 2) – *evaluation* (AFB 3), wobei letzterer Bereich durch eine Stellungnahme (*comment*) oder eine kreative Textproduktion (*re-creation of text*) erfüllt werden kann, ggf. in Form einer Auswahl.

Die *isolierte Überprüfung* der rezeptiven Teilkompetenzen Leseverstehen bzw. Hör-/Hörsehverstehen erfolgt mittels einer hinreichend großen Zahl von Items, die in der Regel verschiedene Verstehensstile abdecken; dabei kommen halboffene und/oder geschlossene Formate zum Einsatz.

In der Regel werden *Hörtexte zweimal vorgespielt, Hörsehtexte dreimal.*

Bei der Wahl der Ausgangsmaterialien und der Schreibaufgaben sollen jeweils *Textformate* ausgewählt werden, deren vertiefte Behandlung innerhalb des jeweiligen Unterrichtsvorhabens den Schwerpunkt bildet. Der *Textumfang* (Textlänge bzw. -dauer) der Ausgangsmaterialien wird unter Berücksichtigung der zur Verfügung stehenden Bearbeitungszeit im Laufe der Qualifikationsphase allmählich dem im KLP GOST für die Abiturprüfung vorgesehenen Umfang angenähert.

Zu den in den Klausuren zu überprüfenden *Teilkompetenzen* siehe Kap. 2.1.1: Übersichten über die Unterrichtsvorhaben.

Die *Klausurdauer* beträgt:

Jahrgang	1. Halbjahr (Dauer)	2. Halbjahr (Dauer)
EF (GK)	90 Minuten	90 Minuten
Q1 (GK)	90 Minuten	90 Minuten
Q1 (LK)	135 Minuten	180 Minuten
Q2 (GK)	180 Minuten	285 Minuten
Q2 (LK)	225 Minuten	315 Minuten

Korrektur und Bewertung

Sprachliche wie inhaltliche Stärken und Schwächen werden in einer Randkorrektur hervorgehoben. In der Regel wird bei sprachlichen Fehlern im Rahmen offener Aufgabenstellungen ein Korrekturvorschlag in Klammern notiert (sog. Positivkorrektur).

Für die Bewertung der Darstellungsleistung in Klausuren werden die Kriterien des Zentralabiturs zugrunde gelegt. Die inhaltliche Leistung wird wie im Zentralabitur mittels inhaltlicher Einzelkriterien erfasst. Bei der Bepunktung pro Kriterium sind sowohl die Quantität als auch die Qualität der Leistung individuell angemessen zu berücksichtigen.“

Kriterien für die Überprüfung der schriftlichen Leistung:

(a) Sprachliche Leistung

In Klausuren der Qualifikationsphase kommt das Sprachraster des Zentralabiturs zum Einsatz. In der Einführungsphase wird diese Art der Bewertung durch die Verwendung eines Rasters mit weniger Einzelkriterien vorbereitet (siehe Anhang).

(b) Inhaltliche Leistung

Die inhaltliche Leistung wird wie im Zentralabitur mittels inhaltlicher Einzelkriterien erfasst. Bei der Bepunktung pro Kriterium sind sowohl die Quantität als auch die Qualität der Leistung individuell angemessen zu berücksichtigen.

Die *Bildung der Gesamtnote* orientiert sich an den Vorgaben des Kap. 4 des KLP GOST (Abiturprüfung). Die Noten-Punkte-Zuordnung ist am Prozente-Schema des Zentralabiturs zu orientieren (vgl. <http://www.standardsicherung.schulministerium.nrw.de/abitur/upload/gost/Notenberechnung.xls>).

Im Falle der separaten Bewertung nach inhaltlicher Leistung und sprachlicher Leistung/Darstellungsleistung schließt eine „ungenügende“ sprachliche oder inhaltliche Leistung eine Gesamtnote oberhalb von

„mangelhaft (plus)“ für den betreffenden Klausurbereich aus (vgl. *Bildungsstandards für die fortgeführte Fremdsprache [Englisch/Französisch] für die Allgemeine Hochschulreife*, 2012, S. 34).

Unter der Klausur sind die Gesamtnote, die Teilnoten der Prüfungsteile sowie der inhaltlichen und sprachlichen Leistung (bzw. die dort erreichten Punktzahlen) unter Angabe der Wertungsverhältnisse auszuweisen. In dem abschließenden Gutachten wird der Kompetenzstand knapp beschrieben, es enthält außerdem individuelle Hinweise zu möglichen Schwerpunkten des gezielten weiteren Kompetenzerwerbs; alternativ kann ein dem entsprechender schematisierter Rückmeldebogen zum Ankreuzen und Eintragen eingesetzt werden.

Mündliche Prüfung anstelle einer Klausur

Thematisch angebunden an das Unterrichtsvorhaben „American Dreams – American Realities“ erfolgt die Leistungsüberprüfung im GK und im LK als mündliche Kommunikationsprüfung gem. APO-GOST im ersten Halbjahr der Qualifikationsphase 1 und dort im 2. Quartal.

Der Leistungsnachweis besteht generell aus den Teilkompetenzen „Sprechen: zusammenhängendes Sprechen“ (1. Prüfungsteil) und „Sprechen: an Gesprächen teilnehmen“ (2. Prüfungsteil), wobei die Inhalte des monologischen Sprechens im dialogischen Sprechen verarbeitet werden. Die jeweilige Prüfungsaufgabe insgesamt umfasst die Anforderungsbereiche AFB I, II und III. Sie ist eng an das Unterrichtsvorhaben angebunden jedoch so gestellt, dass eine gezielte häusliche Vorbereitung auf die konkrete Aufgabenstellung nicht möglich ist.

Die Prüfungen finden in der Regel als Dreierprüfungen statt (Dauer im GK: ca. 25 Minuten; im LK: ca. 30 Minuten). Die Vorbereitung erfolgt unter Aufsicht in einem Vorbereitungsraum (Dauer: 30 Minuten). Bei der Vorbereitung stehen den Schülerinnen und Schülern als Hilfsmittel ein einsprachiges Wörterbuch, ein zweisprachiges Wörterbuch und ggf. ein herkunftssprachliches Wörterbuch zur Verfügung.

Die Leistung wird von der Fachlehrkraft der Schülerinnen und Schüler sowie einer weiteren Fachlehrkraft unter Verwendung des Bewertungsrasters für mündliche Prüfungen – GOST des MSW beobachtet und beurteilt. Zur Schaffung von Transparenz hinsichtlich der Leistungsanforderungen wird den Schülerinnen und Schülern das o. g. Bewertungsraster vor der Prüfung im Unterricht erläutert. Nach den Prüfungen erhalten die Schülerinnen und Schüler einen individuellen Rückmeldebogen, der ihnen neben der Benotung Auskunft über die erreichten Punkte (nach Kriterien) und i.d.R. Hinweise zu Möglichkeiten des weiteren Kompetenzerwerbs gibt. Sie haben die Möglichkeit sich in einem individuellen Beratungsgespräch mit der Fachlehrkraft weitere Hinweise geben zu lassen.

Facharbeit

Gegebenenfalls ersetzt die Facharbeit die erste Klausur im zweiten Halbjahr der Qualifikationsphase 1. Die präzise Themenformulierung (am besten als problemorientierte Fragestellung mit eingrenzendem und methodenorientiertem Untertitel) und Absprachen zur Grobgliederung stellen sicher, dass die Facharbeit ein vertieftes Verständnis (*comprehension* – AFB 1) eines oder mehrerer Texte bzw. Medien, dessen/deren form- bzw. problemanalytische Durchdringung (*analysis* – AFB 2) sowie eine wertende Auseinandersetzung (*evaluation* – AFB 3) erfordert. Wie bei den Klausuren kann auch ein rein anwendungs-/produktionsorientierter Zugang (kreatives Schreiben) gewählt werden.

Die Facharbeit ist vollständig in englischer Sprache abzufassen. Die Bewertungskriterien orientieren sich an den allgemeinen Kriterien der Leistungsbeurteilung (s.o.) sowie für den Bereich Darstellungsleistung/Sprachliche Leistung an den Kriterien für die integrierte Überprüfung der Bereiche Schreiben und Leseverstehen im Zentralabitur.

Bei der Beurteilung kann ein kriteriales Punkteraster oder ein Gutachten, das auf die Bewertungskriterien Bezug nimmt und die Teilnoten für die drei o. g. Bereiche ausweist, eingesetzt werden. Die Bewertungskriterien sind den Schülerinnen und Schülern vor Anfertigung der Facharbeit bekannt zu machen und zu erläutern.

Sonstige Mitarbeit

Der Bereich Sonstige Mitarbeit erfasst alle übrigen Leistungen, die im Zusammenhang mit dem Unterricht erbracht werden. In diesem Bereich werden besonders die Teilkompetenzen aus dem Bereich mündlicher Sprachverwendung berücksichtigt. Dies geschieht durch systematische und kontinuierliche Beobachtung der Kompetenzentwicklung und des Kompetenzstandes im Unterrichtsgespräch, in Präsentationen, Rollenspielen,

etc. sowie in Gruppen- oder Partnerarbeit. Dabei ist aber darauf zu achten, dass es auch hinreichend Lernsituationen gibt, die vom Druck der Leistungsbewertung frei sind.

Überprüfung im Bereich der sonstigen Mitarbeit, z.B.:

- allgemein kontinuierliche, punktuell fokussierte Beobachtung der individuellen Kompetenzentwicklung im Unterricht
- Beiträge zum Unterricht in Plenumsphasen sowie im Rahmen sonstiger Arbeitsprozesse (u.a. in den Unterricht eingebrachte Hausaufgaben, Recherchen, Gruppenarbeit, Ergebnispräsentationen, Rollenspiele)
- regelmäßige Präsentationen/Referate einzelner Schüler bzw. Schülergruppen (angebunden an das jeweilige Unterrichtsvorhaben, in Q1.2 ggf. zur Präsentation der Facharbeiten)
- regelmäßige kurze schriftliche Übungen (ca. eine Übung pro Quartal/Unterrichtsvorhaben) zur anwendungsorientierten (!) Überprüfung des Bereichs 'Verfügbarkeit sprachlicher Mittel' und der Sprachlernkompetenz (Arbeitsmethoden und -techniken, z.B. Wortschatzarbeit, Wörterbuchbenutzung)
- Protokolle

Kriterien für die Überprüfung im Bereich der sonstigen Mitarbeit

Außer (und z.T. abweichend von) den o.g. Kriterien zur Bewertung schriftlicher Leistungen kommen hierbei insbesondere auch solche Kriterien zum Tragen, die sich auf *mündlichen Sprachgebrauch, Sprachlernkompetenz* sowie auf das *Arbeiten in Selbstständigkeit, in der Gruppe bzw. im Team* beziehen, z.B.:

Mündlicher Sprachgebrauch:

- Präsentationsfähigkeit
- Diskursfähigkeit
- Flüssigkeit (*fluency*)
- Aussprache und Intonation

Sprachlernkompetenz:

- Dokumentationsfähigkeit bezogen auf Arbeitsprozesse und Arbeitsergebnisse (u.a. Portfolio-Arbeit)
- Fähigkeit zur kompetenzorientierten Selbst- und Fremdeinschätzung, Umgang mit Feedback
- Fähigkeit, eigene Lernbedarfe zu erkennen und zu formulieren, und Fähigkeit zum selbstgesteuerten Sprachenlernen

Arbeiten in Selbstständigkeit bzw. in der Gruppe oder im Team:

- Selbstständigkeit, Zuverlässigkeit, Ausdauer, Konzentration, Zielstrebigkeit und Ernsthaftigkeit im Sinne der zielstrebigem Aufgabenbewältigung
- Übernahme von Verantwortung, Hilfsbereitschaft, Kompromissbereitschaft und Akzeptieren von Gruppenbeschlüssen

Die Leistungsrückmeldung erfolgt in mündlicher und schriftlicher Form.

Eine Rückmeldung über die in *Klausuren* erbrachte Leistung erfolgt regelmäßig in Form der Randkorrektur samt Auswertungsraster bzw. Gutachten, Hinweisen zu Kompetenzstand und Möglichkeiten des weiteren Kompetenzerwerbs sowie nach Bedarf im individuellen Beratungsgespräch.

Analoges gilt für die *Facharbeit*. Die Beratung zur Facharbeit erfolgt gemäß den überfachlich vereinbarten Grundsätzen.

Die in einer *mündlichen Prüfung* erbrachte Leistung wird den Schülerinnen und Schülern individuell zurückgemeldet (vgl. oben: Bewertungsraster und Hinweise zu Möglichkeiten des weiteren Kompetenzerwerbs) und bei Bedarf erläutert.

Über die Bewertung substantieller *punktuellem Leistungen* aus dem Bereich der *Sonstigen Mitarbeit* werden die Schülerinnen und Schüler in der Regel mündlich informiert, ggf. auf Nachfrage; dabei wird ihnen erläutert, wie die jeweilige Bewertung zustande kommt. Schriftliche Übungen und sonstige Formen schriftlicher Leistungsüberprüfung werden schriftlich korrigiert und bewertet, und zwar so, dass aus Korrektur und Bewertung der betreffende Kompetenzstand hervorgeht. Auch hier besteht die Möglichkeit mündlicher Erläuterung.

Zum Ende eines Quartals erfolgt in einem individuellen Beratungsgespräch ein Austausch zwischen Fachlehrkraft und der Schüler oder dem Schüler über den Kompetenzstand und Möglichkeiten des weiteren Kompetenzerwerbs.

Es besteht die Möglichkeit die Schülerinnen und Schüler durch Portfolio-Arbeit zur Selbsteinschätzung anzuleiten. Die Selbsteinschätzung kann auch Anlass für ein Beratungsgespräch sein.

Die Feedbackkultur wird außerdem durch regelmäßiges leistungsbezogenes Feedback nach Referaten/Präsentationen, Gruppenarbeiten, etc. gefördert.

1.5 BILINGUALER ZWEIG

Zur Vorbereitung auf die bilingualen Sachfächer wird das Fach Englisch in den bilingualen Klassen der Erprobungsstufe mit erhöhtem Stundenumfang unterrichtet. Der schulinterne Lehrplan gilt für bilinguale wie nichtbilinguale Klassen gleichermaßen. Die zusätzliche Zeit soll in den bilingualen Klassen der Vertiefung dienen und eröffnet die Begegnung mit lehrwerkunabhängigen Medien und Texten. Gerade gegen Ende des Schuljahres bietet sich in den bilingualen Klassen insofern der Einsatz von sprachlich bearbeiteten Langschriften an. Auch Formen des Projektunterrichts sind möglich.

Jahrgangsstufe.Halbjahr	Stunden (bilinguale Klassen)	Stunden (Regelklassen)
5.1	4	3
5.2	4	3
6.1	3	3
6.2	4	4

Das Ziel der Mittelstufenfahrt der bilingualen Klassen ist in der Regel ein Ort in Großbritannien, um so eine authentische Begegnung mit der Zielsprache zu ermöglichen.

1.6 LEHR- UND LERNMITTEL

Die Fachgruppe Englisch verfügt über eine umfangreiche Materialsammlung, die im fachgruppeneigenen Schrank in der Lehrerbibliothek untergebracht ist. Diese Sammlung wird ständig durch Prüfaxemplare der Verlage, durch Spenden und, je nach Haushaltslage, durch Anschaffungen aus Mitteln des vermögenswirksamen Schulhaushalts erweitert. Letztere zu beantragen ist jährliche Aufgabe der Fachkonferenz.

Zusätzlich verfügt die Schule über eine ausreichende Anzahl einsprachiger und zweisprachiger Wörterbücher, die auf speziellen Bücherwagen in den Räumen des Oberstufenflurs flexibel einsetzbar sind.

Für die Sekundarstufe I ist das aktuelle Lehrwerk Green Line aus dem Klett Verlag eingeführt.

2. SCHULINTERNER KOMPETENZORIENTIERTER LEHRPLAN FÜR DIE SEKUNDARSTUFE I




Jahrgangsstufe 5.1

Green Line 1

Pick-up A: I'm from Greenwich

Gesamtdauer: ca. 6 Stunden (60 Minuten)

 obligatorisch
 fakultativ

1. – 2. Unterrichtswoche	Inhalte			Umfang	
	Sich begrüßen Sich und andere vorstellen Vorlieben und Abneigungen ausdrücken Personalpronomen <i>to be</i> (einfache Aussagen mit Kurzformen) einfache <i>chunks</i> anwenden <i>there is / there are</i> (einfache Aussagen)			Obligatorische Elemente	6 Stunden
			Fakultative Elemente (inkl. <i>Diff pool</i>)	0 Stunden	
Funktionale kommunikative Kompetenz	Hörverstehen- und Hör-/Sehverstehen	Leseverstehen	Sprechen	Schreiben	Sprachmittlung
	kürzeren Unterrichtsbeiträgen die wesentlichen Informationen entnehmen (z.B. S. 8, ex. 1-2) einfachen Gesprächen in vertrauten Situationen des Alltags wesentliche Informationen entnehmen (z.B. S. 9, ex. 4) Hör-/Hörsehtexten wesentliche Informationen entnehmen (z.B. S. 8, ex. 2)	kürzere Arbeitsanweisungen, Anleitungen und Erklärungen für ihren Lern- und Arbeitsprozess nutzen (vgl. englische Anweisungen und Partner-/Gruppenübungen (mit Partner- bzw. Gruppensymbol gekennzeichnet) Sach- und Gebrauchstexten sowie literarischen Texten wesentliche Informationen und wichtige Details entnehmen (z.B. S. 8, ex. 3)	am <i>classroom discourse</i> und an einfachen Gesprächen in vertrauten Situationen des Alltags aktiv teilnehmen (z.B. S. 10, ex. 5, S. 12, ex. 13, Redemittelliste <i>In the Classroom</i>) Gespräche beginnen und beenden (z.B. S. 10, ex. 5) sich auch in unterschiedlichen Rollen an Gesprächen beteiligen (z.B. S. 10, ex. 5, S. 12, ex. 13) Arbeitsergebnisse in elementarer Form vorstellen (z.B. S. 11, ex. 9) notizengestützt eine einfache Präsentation strukturiert vortragen (z.B. S. 11, ex. 10) einfache Texte sinnstiftend vorlesen (z.B. S. 8, ex. 4, S. 15, ex. 19)	kurze Alltagstexte verfassen (z.B. S. 10, ex. 5, S. 13, ex. 15) Modelltexte kreativ gestaltend in einfache eigene Texte umformen (z.B. S. 10, ex. 5) Arbeits-/Lernprozesse schriftlich begleiten und Arbeitsergebnisse festhalten (z.B. S. 11, ex. 10)	

Verfügen über sprachliche Mittel	Wortschatz	Grammatik	Aussprache und Intonation	Orthografie
	Wortfeld „sich begrüßen und vorstellen“ Wortfeld „Tiere“ Wortfeld „Sportarten“ Wortfeld „Farben“ Wortfeld „Zahlen“	to be (Aussagesätze) Plural there is / there are (Aussagesätze)	Alphabet rap, S. 15, ex. 19	Kontinuierliches Rechtschreibtraining
Interkulturelle kommunikative Kompetenz	Soziokulturelles Orientierungswissen		Interkulturelle Einstellungen und Bewusstheit	Interkulturelles Verstehen und Handeln
	Persönliche Lebensgestaltung: Freizeitgestaltung, Freunde, Hobbys, Sport		neuen Erfahrungen mit anderen Kulturen offen und lernbereit begegnen (z.B. S. 10, ex. 5)	sich mit englischsprachigen Kommunikationspartnern über einfache kulturelle Gemeinsamkeiten, Unterschiede und Stereotypen austauschen (z.B. S. 9, ex. 4, S. 12, ex. 13)
Methodische Kompetenzen	Text- und Medienkompetenz		Sprachlernkompetenz	Sprachbewusstheit
	didaktisierte und einfache authentische Texte und Medien bezogen auf Thema, Inhalt, Aussage und typische Textsortenmerkmale untersuchen (z.B. S. 15, ex. 19) unter Einsatz einfacher produktionsorientierter Verfahren kurze analoge und digitale Texte sowie Medienprodukte erstellen (z.B. S. 8, ex. 4, S. 11, ex. 9, S. 15, ex. 19)		einfache anwendungsorientierte Formen der Wortschatzarbeit einsetzen (z.B. S. 11, ex. 8, S. 13, ex. 14, S. 14, ex. 16, S. 15, ex. 18, S. 15, ex. 20) Übungs- und Testaufgaben zum systematischen Sprachtraining auch unter Verwendung digitaler Angebote nutzen (z.B. Angebote im Workbook mit Übungssoftware und im ebook pro) einfache Regeln des Sprachgebrauchs erschließen, verstehen, erprobend anwenden und ihren Gebrauch festigen (z.B. S. 14, ex. 17) einfache Hilfsmittel nutzen und erstellen, um analoge und digitale Texte und Arbeitsprodukte zu verstehen, zu erstellen und zu überarbeiten (Buchanhänge <i>Skills</i> , <i>Vocabulary</i> und <i>Dictionary</i>)	offenkundige Regelmäßigkeiten und Normabweichungen in den Bereichen Rechtschreibung, Aussprache, Intonation und Grammatik erkennen und benennen (Buchanhang <i>Vocabulary</i> -Einträge mit roten Ausrufezeichen) ihren Sprachgebrauch an die Erfordernisse einfacher Kommunikationssituationen anpassen (z.B. S. 9, ex. 4)



Jahrgangsstufe 5.1

Green Line 1

Unit 1: It's fun at home

Gesamtdauer: ca. 16 Stunden (60 Minuten)

obligatorisch
 fakultativ

2. – 6. Unterrichts-woche	Inhalte			Umfang	
	Wortfeld „Zu Hause“ Zimmer beschreiben und Gegenstände benennen Wortfeld „Familie“ Über die Familie sprechen und schreiben <i>to be</i> (Aussage, Verneinung, Frage) Wohnungen und Häuser beschreiben Präpositionen <i>s-genitive</i> und <i>of-genitive</i> Zahlen 13–100 <i>there is / there are</i> Possessivbegleiter Fragen mit Fragewörtern Haustiere Eine britische Familie und ihr Haus kennen lernen Medien im Alltag			Obligatorische Elemente	12 Stunden
			Fakultative Elemente (inkl. Diff pool)	4 Stunden	
Funktionale kommunikative Kompetenz	Hörverstehen- und Hör-/Sehverstehen	Leseverstehen	Sprechen	Schreiben	Sprachmittlung
	kürzeren Unterrichtsbeiträgen die wesentlichen Informationen entnehmen (z.B. S. 16, ex. 1, S. 19, ex. 3) einfachen Gesprächen in vertrauten Situationen des Alltags wesentliche Informationen entnehmen (z.B. S. 19, ex. 4) Hör-/Hörsehtexten wesentliche Informationen entnehmen (z.B. S. 16, ex. 2, S. 19, ex. 4, S. 23, ex. 15, S. 25, ex. 22, S. 28, ex. 1-2)	kürzere Arbeitsanweisungen, Anleitungen und Erklärungen für ihren Lern- und Arbeitsprozess nutzen (vgl. englische Anweisungen und Partner-/Gruppenübungen (mit Partner- bzw. Gruppensymbol gekennzeichnet) Sach- und Gebrauchstexten sowie literarischen Texten wesentliche Informationen und wichtige Details entnehmen (z.B. S. 18, ex. 1, S. 21, ex. 10, S. 27, ex. 1-2, S. 118, ex. 9, S. 119, ex. 10)	am <i>classroom discourse</i> und an einfachen Gesprächen in vertrauten Situationen des Alltags aktiv teilnehmen (z.B. S. 16, ex. 1, Redemittelliste <i>In the Classroom</i>) Gespräche beginnen und beenden (z.B. S. 17, ex. 3, S. 20, ex. 7, S. 23, ex. 15, S. 28, ex. 4, S. 116, ex. 1, S. 116, ex. 2, S. 119, ex. 12) sich auch in unterschiedlichen Rollen an Gesprächen beteiligen (z.B. S. 25, ex. 20, S. 28, ex. 3) Arbeitsergebnisse in elementarer Form vorstellen (z.B. S. 20, ex. 9, S. 25, ex. 21, S. 118, ex. 8, S. 116, ex. 3) Inhalte einfacher Texte und Medien nacherzählend und zusammenfassend wiedergeben (z.B. S. 27, ex. 4) einfache Texte sinnstiftend vorlesen (z.B. S. 28, ex. 3)	kurze Alltagstexte verfassen (z.B. S. 20, ex. 8, S. 23, ex. 16, S. 25, ex. 20, S. 28, ex. 2, S. 29, ex. 1, S. 118, ex. 7) Modelltexte kreativ gestaltend in einfache eigene Texte umformen (z.B. S. 25, ex. 20, S. 27, ex. 3) Arbeits-/Lernprozesse schriftlich begleiten und Arbeitsergebnisse festhalten (z.B. S. 25, ex. 21)	

Verfügen über sprachliche Mittel	Wortschatz	Grammatik	Aussprache und Intonation	Orthografie
	Wortfeld „Zu Hause“ Wortfeld „Familie“ Präpositionen Zahlen (bis 100)	to be (Verneinung, Entscheidungsfragen, Kurzantworten) s-Genitiv und of-Genitiv there is / there are (Verneinung, Entscheidungsfragen, Kurzantworten) Possessivbegleiter	Numbers, S. 22, ex. 14, ○ S. 119, ex. 11	Kontinuierliches Rechtschreibtraining
Interkulturelle kommunikative Kompetenz	Soziokulturelles Orientierungswissen		Interkulturelle Einstellungen und Bewusstheit	Interkulturelles Verstehen und Handeln
	Persönliche Lebensgestaltung: Familie Teilhabe am gesellschaftlichen Leben: Lebenswirklichkeiten von Familien und Kindern in Großbritannien		neuen Erfahrungen mit anderen Kulturen offen und lernbereit begegnen (z.B. S. 18, ex. 1)	sich in elementare Denk- und Verhaltensweisen von Menschen der Zielkultur hineinversetzen (z.B. ● S. 116, ex. 3) in einfachen interkulturellen Kommunikationssituationen elementare kulturspezifische Konventionen und Besonderheiten des Kommunikationsverhaltens respektvoll beachten (z.B. S. 19, ex. 3)
Methodische Kompetenzen	Text- und Medienkompetenz		Sprachlernkompetenz	Sprachbewusstheit
	didaktisierte und einfache authentische Texte und Medien bezogen auf Thema, Inhalt, Aussage und typische Textsortenmerkmale untersuchen (z.B. S. 27, ex. 2, 4) eigene und fremde Texte nach Einleitung, Hauptteil und Schluss gliedern (z.B. S. 27, ex. 2) unter Einsatz einfacher produktionsorientierter Verfahren kurze analoge und digitale Texte sowie Medienprodukte erstellen (z.B. S. 25, ex. 21)		einfache anwendungsorientierte Formen der Wortschatzarbeit einsetzen (z.B. S. 17, ex. 3, S. 22, ex. 14, ○ S. 119, ex. 11, S. 116, ex. 1, ● S. 116, ex. 2) Übungs- und Testaufgaben zum systematischen Sprachtraining auch unter Verwendung digitaler Angebote nutzen (z.B. (z.B. S. 17, ex. 3, Angebote im Workbook mit Übungssoftware und im ebook pro) einfache Regeln des Sprachgebrauchs erschließen, verstehen, erprobend anwenden und ihren Gebrauch festigen (z.B. S. 21, ex. 11, S. 22, ex. 13) einfache Hilfsmittel nutzen und erstellen, um analoge und digitale Texte und Arbeitsprodukte zu verstehen, zu erstellen und zu überarbeiten (Buchanhänge Skills, Vocabulary und Dictionary) den eigenen Lernfortschritt anhand einfacher, auch digitaler Evaluationsinstrumente einschätzen sowie eigene Fehlerschwerpunkte bearbeiten Check-out-Seiten in jeder Unit, Revision-Seiten (Lösungen dazu im Anhang), Angebot im Workbook bzw. Workbook mit Übungssoftware, Portfolio-Seiten im Workbook	offenkundige Regelmäßigkeiten und Normabweichungen in den Bereichen Rechtschreibung, Aussprache, Intonation und Grammatik erkennen und benennen (z.B. S. 22, ex. 13) ihren Sprachgebrauch an die Erfordernisse einfacher Kommunikationssituationen anpassen (Skills-Anhang S. 142-143, S. 147-149)



Jahrgangsstufe 5.1

Green Line 1

Pick-up B: This is fun!

Gesamtdauer: ca. 4 Stunden (60 Minuten)

obligatorisch
 fakultativ

7. – 8. Unterrichts-woche	Inhalte				Umfang	
	Über Hobbys sprechen Fähigkeiten ausdrücken Regeln aufstellen <i>can/can't</i>				Obligatorische Elemente	4 Stunden
					Fakultative Elemente (inkl. <i>Diff pool</i>)	0 Stunden
Funktionale kommunikative Kompetenz	Hörverstehen- und Hör-/Sehverstehen	Leseverstehen	Sprechen	Schreiben	Sprachmittlung	
	kürzeren Unterrichtsbeiträgen die wesentlichen Informationen entnehmen (z.B. S. 32, ex. 2) Hör-/Hörsehtexten wesentliche Informationen entnehmen (z.B. S. 34, ex. 7)	kürzere Arbeitsanweisungen, Anleitungen und Erklärungen für ihren Lern- und Arbeitsprozess nutzen (vgl. englische Anweisungen und Partner-/Gruppenübungen (mit Partner- bzw. Gruppensymbol gekennzeichnet) Sach- und Gebrauchstexten sowie literarischen Texten wesentliche Informationen und wichtige Details entnehmen (z.B. S. 32, ex. 1,	am <i>classroom discourse</i> und an einfachen Gesprächen in vertrauten Situationen des Alltags aktiv teilnehmen (z.B. S. 32, ex. 2, Redemittelliste <i>In the Classroom</i>) Gespräche beginnen und beenden (z.B. S. 32, ex. 2) sich auch in unterschiedlichen Rollen an Gesprächen beteiligen (z.B. S. 34, ex. 7-8)	kurze Alltagstexte verfassen (z.B. S. 35, ex. 10) Arbeits-/Lernprozesse schriftlich begleiten und Arbeitsergebnisse festhalten (z.B. S. 34, ex. 7)		
Verfügen über sprachliche Mittel	Wortschatz		Grammatik		Aussprache und Intonation	
	Wortfeld „Hobbys“ Wortfeld „Kleidung“ Höflichkeitsformen		<i>can / can't</i> (Aussage, Verneinung, Entscheidungsfragen, Kurzantworten)		Orthografie Kontinuierliches Rechtschreibtraining	
Interkulturelle kommunikative Kompetenz	Soziokulturelles Orientierungswissen		Interkulturelle Einstellungen und Bewusstheit		Interkulturelles Verstehen und Handeln	
	Persönliche Lebensgestaltung: Alltag und Freizeitgestaltung, Freunde, Hobbys Teilhabe am gesellschaftlichen Leben: Lebenswirklichkeiten von Kindern in Großbritannien				in einfachen interkulturellen Kommunikationssituationen elementare kulturspezifische Konventionen und Besonderheiten des Kommunikationsverhaltens respektvoll beachten (z.B. S. 35, ex. 9)	

Methodische Kompetenzen	Text- und Medienkompetenz	Sprachlernkompetenz	Sprachbewusstheit
	<p>didaktisierte und einfache authentische Texte und Medien bezogen auf Thema, Inhalt, Aussage und typische Textsortenmerkmale untersuchen (z.B. S. 35, ex. 10)</p> <p>unter Einsatz einfacher produktionsorientierter Verfahren kurze analoge und digitale Texte sowie Medienprodukte erstellen (z.B. S. 35, ex. 10)</p>	<p>einfache anwendungsorientierte Formen der Wortschatzarbeit einsetzen (z.B. S. 33, ex. 5, S. 34, ex. 6)</p> <p>Übungs- und Testaufgaben zum systematischen Sprachtraining auch unter Verwendung digitaler Angebote nutzen (z.B. Angebote im Workbook mit Übungssoftware und im ebook pro)</p> <p>einfache Regeln des Sprachgebrauchs erschließen, verstehen, erprobend anwenden und ihren Gebrauch festigen (z.B. S. 32, ex. 3)</p> <p>einfache Hilfsmittel nutzen und erstellen, um analoge und digitale Texte und Arbeitsprodukte zu verstehen, zu erstellen und zu überarbeiten (Buchanhänge <i>Skills</i>, <i>Vocabulary</i> und <i>Dictionary</i>)</p> <p>den eigenen Lernfortschritt anhand einfacher, auch digitaler Evaluationsinstrumente einschätzen sowie eigene Fehlerschwerpunkte bearbeiten <i>Check-out</i>-Seiten in jeder <i>Unit</i>, <i>Revision</i>-Seiten (Lösungen dazu im Anhang), Angebot im Workbook bzw. Workbook mit Übungssoftware, Portfolio-Seiten im Workbook</p>	<p>offenkundige Regelmäßigkeiten und Normabweichungen in den Bereichen Rechtschreibung, Aussprache, Intonation und Grammatik erkennen und benennen (Buchanhang <i>Vocabulary</i>-Einträge mit roten Ausrufezeichen) (z.B. S. 32, ex. 3)</p> <p>im Vergleich des Englischen mit der deutschen Sprache oder anderen vertrauten Sprachen Ähnlichkeiten und Unterschiede erkennen und benennen (z.B. S. 32, ex. 3)</p> <p>ihren Sprachgebrauch an die Erfordernisse einfacher Kommunikationssituationen anpassen (<i>Skills</i>-Anhang S. 142-143, S. 147-149)</p>



Jahrgangsstufe 5.1

Green Line 1

Unit 2: I'm new at TTS / Revision A

Gesamtdauer: ca. 19 Stunden (60 Minuten)

obligatorisch
 fakultativ

8. – 13. Unterrichtswoche	Inhalte			Umfang	
	Schulgebäude und Klassenzimmer beschreiben Über Schule und Mitschüler/innen sprechen <i>the, a/an have got</i> Wortfeld „Schulsachen“ Sich über Schulregeln und Schulaktivitäten austauschen Wortfeld „Schule“ Imperativ Demonstrativpronomen Rechtschreibung Eine Schulbroschüre erstellen			Obligatorische Elemente	13 Stunden
			Fakultative Elemente (inkl. Diff pool)	6 Stunden	
Funktionale kommunikative Kompetenz	Hörverstehen- und Hör-/Sehverstehen	Leseverstehen	Sprechen	Schreiben	Sprachmittlung
	kürzeren Unterrichtsbeiträgen die wesentlichen Informationen entnehmen (z.B. S. 43, ex. 12) einfachen Gesprächen in vertrauten Situationen des Alltags wesentliche Informationen entnehmen (z.B. S. 36, ex. 1-2, S. 52, ex. 1) Hör-/Hörsehtexten wesentliche Informationen entnehmen (z.B. S. 36, ex. 2, S. 50, ex. 1-2)	kürzere Arbeitsanweisungen, Anleitungen und Erklärungen für ihren Lern- und Arbeitsprozess nutzen (vgl. englische Anweisungen und Partner-/Gruppenübungen (mit Partner- bzw. Gruppensymbol gekennzeichnet) Sach- und Gebrauchstexten sowie literarischen Texten wesentliche Informationen und wichtige Details entnehmen (z.B. S. 36, ex. 1, S. 49, ex. 2, 4, S. 123, ex. 12)	am <i>classroom discourse</i> und an einfachen Gesprächen in vertrauten Situationen des Alltags aktiv teilnehmen (z.B. S. 41, ex. 10, S. 49, ex. 3, Redemittelliste <i>In the Classroom</i>) Gespräche beginnen und beenden sich auch in unterschiedlichen Rollen an Gesprächen beteiligen (z.B. S. 40, ex. 7, S. 41, ex. 9, S. 122, ex. 10) Arbeitsergebnisse in elementarer Form vorstellen (z.B. S. 43, ex. 14, <i>Unit Task</i> S. 46-47, S. 122, ex. 10) Inhalte einfacher Texte und Medien nacherzählend und zusammenfassend wiedergeben (z.B. S. 43, ex. 12, S. 50, ex. 3) notizengestützt eine einfache Präsentation strukturiert vortragen (z.B. S. 40, ex. 7) einfache Texte sinnstiftend vorlesen (z.B. S. 41, ex. 11, S. 50, ex. 2)	kurze Alltagstexte verfassen (z.B. S. 40, ex. 7, S. 43, ex. 14-15, S. 121, ex. 7, S. 122, ex. 9, S. 123, ex. 13) Modelltexte kreativ gestaltend in einfache eigene Texte umformen (z.B. S. 41, ex. 11) Arbeits-/Lernprozesse schriftlich begleiten und Arbeitsergebnisse festhalten (z.B. S. 40, ex. 7, S. 44, ex. 16, <i>Unit Task</i> S. 46-47)	

Verfügen über sprachliche Mittel	Wortschatz	Grammatik	Aussprache und Intonation	Orthografie
	Wortfeld „Schulsachen“ Wortfeld „Schule“	Der Artikel <i>the</i> Die Artikel <i>a, an</i> <i>have got</i> (Aussage, Verneinung, Entscheidungsfragen, Kurzantworten) Imperativ <i>this / that / these / those</i>	S. 38, ex. 2: Unterschiede in der Aussprache des Artikels <i>the</i>	<i>Skills</i> S. 45: <i>How to practise correct spelling</i> Kontinuierliches Rechtschreibtraining
Interkulturelle kommunikative Kompetenz	Soziokulturelles Orientierungswissen		Interkulturelle Einstellungen und Bewusstheit	Interkulturelles Verstehen und Handeln
	Ausbildung/Schule: Einblick in den Schulalltag in Großbritannien		neuen Erfahrungen mit anderen Kulturen offen und lernbereit begegnen (z.B. S. 36, ex. 1, S. 43, ex. 13-14) einfache fremdkulturelle Werte, Normen und Verhaltensweisen mit durch die eigene Kultur geprägten Wahrnehmungen und Einstellungen auch aus Gender-Perspektive vergleichen (z.B. S. 40, ex. 7, S. 43, ex. 14-15)	in einfachen interkulturellen Kommunikationssituationen elementare kulturspezifische Konventionen und Besonderheiten des Kommunikationsverhaltens respektvoll beachten (z.B. S. 43, ex. 14)
Methodische Kompetenzen	Text- und Medienkompetenz		Sprachlernkompetenz	Sprachbewusstheit
	didaktisierte und einfache authentische Texte und Medien bezogen auf Thema, Inhalt, Aussage und typische Textsortenmerkmale untersuchen (z.B. S. 49, ex. 2-3, 4, S. 50, ex. 1-3, ○ S. 123, ex. 12) eigene und fremde Texte nach Einleitung, Hauptteil und Schluss gliedern (z.B. <i>Unit Task</i> S. 46-47) einfache Informationsrecherchen zu einem Thema durchführen und die themenrelevanten Informationen und Daten filtern und strukturieren (z.B. <i>Unit Task</i> S. 46-47) unter Einsatz einfacher produktionsorientierter Verfahren kurze analoge und digitale Texte sowie Medienprodukte erstellen (z.B. S. 43, ex. 14-15, S. 44, ex. 17, <i>Unit Task</i> S. 46-47, ○ S. 122, ex. 9)		einfache anwendungsorientierte Formen der Wortschatzarbeit einsetzen (z.B. S. 37, ex. 3, ○ S. 120, ex. 1, ● S. 120, ex. 2) Übungs- und Testaufgaben zum systematischen Sprachtraining auch unter Verwendung digitaler Angebote nutzen (z.B. <i>Revision A</i> S. 52-53, Angebote im Workbook mit Übungssoftware und im ebook pro) einfache Regeln des Sprachgebrauchs erschließen, verstehen, erprobend anwenden und ihren Gebrauch festigen (z.B. S. 43, ex. 13-15) einfache Hilfsmittel nutzen und erstellen, um analoge und digitale Texte und Arbeitsprodukte zu verstehen, zu erstellen und zu überarbeiten (Buchanhänge <i>Skills, Vocabulary</i> und <i>Dictionary</i>) den eigenen Lernfortschritt anhand einfacher, auch digitaler Evaluationsinstrumente einschätzen sowie eigene Fehlerschwerpunkte bearbeiten <i>Check-out</i> -Seiten in jeder <i>Unit, Revision</i> -Seiten (Lösungen dazu im Anhang), Angebot im Workbook bzw. Workbook mit Übungssoftware, Portfolio-Seiten im Workbook	offenkundige Regelmäßigkeiten und Normabweichungen in den Bereichen Rechtschreibung, Aussprache, Intonation und Grammatik erkennen und benennen (Buchanhang <i>Vocabulary</i> -Einträge mit roten Ausrufezeichen) (z.B. S. 44, ex. 17, <i>Skills</i> S. 45: <i>How to practise correct spelling</i> , ○ S. 123, ex. 11) ihren Sprachgebrauch an die Erfordernisse einfacher Kommunikationssituationen anpassen (<i>Skills</i> -Anhang S. 142-143, S. 147-149)




Jahrgangsstufe 5.1/5.2

Green Line 1

Unit 3: I like my busy days / Across cultures 1

Gesamtdauer: ca. 21 Stunden (60 Minuten)

 obligatorisch
 fakultativ

14. – 19. Unterrichtswoche	Inhalte			Umfang	
	Über Tagesabläufe und Gewohnheiten sprechen Wochentage Uhrzeit Häufigkeitsadverbien Satzstellung Personen und Tiere beschreiben <i>simple present</i> (Aussagesätze) Rollenspiel Ein Hundetagebuch Tägliche Gewohnheiten junger Briten kennenlernen Sich höflich ausdrücken und verhalten			Obligatorische Elemente	17 Stunden
			Fakultative Elemente (inkl. <i>Diff pool</i>)	4 Stunden	
Funktionale kommunikative Kompetenz	Hörverstehen- und Hör-/Sehverstehen	Leseverstehen	Sprechen	Schreiben	Sprachmittlung
	kürzeren Unterrichtsbeiträgen die wesentlichen Informationen entnehmen (z.B. S. 54, ex. 1) einfachen Gesprächen in vertrauten Situationen des Alltags wesentliche Informationen entnehmen (z.B. S. 63, ex. 1, S. 61, ex. 18) Hör-/Hörsehtexten wesentliche Informationen entnehmen (z.B. S. 59, ex. 12, S. 60, ex. 13, S. 66, ex. 1-2, S. 69, ex. 4)	kürzere Arbeitsanweisungen, Anleitungen und Erklärungen für ihren Lern- und Arbeitsprozess nutzen (vgl. englische Anweisungen und Partner-/Gruppenübungen (mit Partner- bzw. Gruppensymbol gekennzeichnet) Sach- und Gebrauchstexten sowie literarischen Texten wesentliche Informationen und wichtige Details entnehmen (z.B. S. 56, ex. 1, S. 59, ex. 11, S. 65, ex. 2, S. 124, ex. 2)	am <i>classroom discourse</i> und an einfachen Gesprächen in vertrauten Situationen des Alltags aktiv teilnehmen (z.B. S. 54, ex. 2, S. 55, ex. 3, S. 61, ex. 17, S. 66, ex. 3, S. 124, ex. 1, Redemittelliste <i>In the Classroom</i>) Gespräche beginnen und beenden (z.B. S. 62, ex. 20) sich auch in unterschiedlichen Rollen an Gesprächen beteiligen (z.B. S. 68, ex. 1) Arbeitsergebnisse in elementarer Form vorstellen (z.B. S. 61, ex. 17, S. 62, ex. 21) Inhalte einfacher Texte und Medien nacherzählend und zusammenfassend wiedergeben (z.B. S. 60, ex. 13, S. 65, ex. 3) notizengestützt eine einfache Präsentation strukturiert vortragen (z.B. S. 54, ex. 2, S. 61, ex. 17) einfache Texte sinnstiftend vorlesen (z.B. S. 62, ex. 21, S. 63, ex. 3, S. 127, ex. 10)	kurze Alltagstexte verfassen (z.B. S. 58, ex. 10, S. 125, ex. 3, S. 126, ex. 7) Modelltexte kreativ gestaltend in einfache eigene Texte umformen (z.B. S. 58, ex. 10, S. 65, ex. 4) Arbeits-/Lernprozesse schriftlich begleiten und Arbeitsergebnisse festhalten (z.B. S. 61, ex. 17)	in schriftlichen Kommunikationssituationen die relevanten Informationen kurzer privater und öffentlicher Alltagstexte sinngemäß übertragen und gegebene Informationen weitgehend situationsangemessen und adressatengerecht bündeln (S. 57, ex. 7)

Verfügen über sprachliche Mittel	Wortschatz	Grammatik	Aussprache und Intonation	Orthografie
	Wochentage Uhrzeit Wortfeld „Tagesabläufe und Gewohnheiten“ Personen und Tiere beschreiben	Häufigkeitsadverbien Satzstellung <i>simple present</i> (Aussagesätze)	<i>Skills</i> S. 63: ein Repertoire typischer Intonationsmuster verwenden	Kontinuierliches Rechtschreibtraining
Interkulturelle kommunikative Kompetenz	Soziokulturelles Orientierungswissen		Interkulturelle Einstellungen und Bewusstheit	Interkulturelles Verstehen und Handeln
	Persönliche Lebensgestaltung: Alltag und Freizeitgestaltung Teilhabe am gesellschaftlichen Leben: Lebenswirklichkeiten von Familien und Kindern in Großbritannien Berufsorientierung: Arbeit und Berufe		einfache fremdkulturelle Werte, Normen und Verhaltensweisen mit durch die eigene Kultur geprägten Wahrnehmungen und Einstellungen auch aus Gender-Perspektive vergleichen (z.B. S. 69, ex. 4)	sich in elementare Denk- und Verhaltensweisen von Menschen der Zielkultur hineinversetzen (z.B. S. 69, ex. 4) in einfachen interkulturellen Kommunikationssituationen elementare kulturspezifische Konventionen und Besonderheiten des Kommunikationsverhaltens respektvoll beachten (z.B. S. 68, ex. 1-2, S. 69, ex. 3) sich mit englischsprachigen Kommunikationspartnern über einfache kulturelle Gemeinsamkeiten, Unterschiede und Stereotypen austauschen (z.B. S. 69, ex. 5)

Methodische Kompetenzen	Text- und Medienkompetenz	Sprachlernkompetenz	Sprachbewusstheit
	<p>didaktisierte und einfache authentische Texte und Medien bezogen auf Thema, Inhalt, Aussage und typische Textsortenmerkmale untersuchen (z.B. S. 56, ex. 2, S. 66, ex. 1-2)</p> <p>unter Einsatz einfacher produktionsorientierter Verfahren kurze analoge und digitale Texte sowie Medienprodukte erstellen (z.B. S. 62, ex. 21, S. 127, ex. 10)</p>	<p>einfache anwendungsorientierte Formen der Wortschatzarbeit einsetzen (z.B. S. 56, ex. 3, S. 125, ex. 4)</p> <p>Übungs- und Testaufgaben zum systematischen Sprachtraining auch unter Verwendung digitaler Angebote nutzen (z.B. Angebote im Workbook mit Übungssoftware und im ebook pro)</p> <p>einfache Regeln des Sprachgebrauchs erschließen, verstehen, erprobend anwenden und ihren Gebrauch festigen (z.B. S. 60, ex. 14-15, S. 68, ex. 1-3, S. 127, ex. 8, S. 127, ex. 9)</p> <p>einfache Hilfsmittel nutzen und erstellen, um analoge und digitale Texte und Arbeitsprodukte zu verstehen, zu erstellen und zu überarbeiten (z.B. S. 62, ex. 19, Buchanhänge <i>Skills</i>, <i>Vocabulary</i> und <i>Dictionary</i>)</p> <p>den eigenen Lernfortschritt anhand einfacher, auch digitaler Evaluationsinstrumente einschätzen sowie eigene Fehlerschwerpunkte bearbeiten <i>Check-out</i>-Seiten in jeder <i>Unit</i>, <i>Revision</i>-Seiten (Lösungen dazu im Anhang), Angebot im Workbook bzw. Workbook mit Übungssoftware, Portfolio-Seiten im Workbook</p>	<p>offenkundige Regelmäßigkeiten und Normabweichungen in den Bereichen Rechtschreibung, Aussprache, Intonation und Grammatik erkennen und benennen (Buchanhang <i>Vocabulary</i>-Einträge mit roten Ausrufezeichen) (z.B. S. 57, ex. 5, S. 60, ex. 14, S. 126, ex. 6)</p> <p>ihren Sprachgebrauch an die Erfordernisse einfacher Kommunikationssituationen anpassen (<i>Skills</i>-Anhang S. 142-143, S. 147-149)</p>



Jahrgangsstufe 5.2

Green Line 1

Unit 4: Let's do something fun / Revision B

Gesamtdauer: ca. 19 Stunden (60 Minuten)

obligatorisch
 fakultativ

20. – 24. Unterrichtswoche	Inhalte			Umfang	
	Über Freizeitaktivitäten sprechen Wortfeld „Freizeit“ Entscheidungsfragen und Kurzantworten mit <i>do</i> Verneinung mit <i>don't</i> Auskünfte über einen Ort verstehen und geben Entscheidungsfragen und Kurzantworten mit <i>do/does</i> Verneinung mit <i>don't/doesn't</i> Objektpronomen Touristen in der Stadt helfen Auskünfte über einen Ort geben Fragen mit Fragewörtern und <i>do/does</i> Umgang mit Stadtplänen Sich in einer Stadt zurechtfinden Eine Umfrage durchführen und die Ergebnisse präsentieren Der Kapitän und der Schiffsjunge Ein Ausflug aufs Land Ein Outdoor-Hobby kennenlernen: Geocaching			Obligatorische Elemente	15 Stunden
				Fakultative Elemente (inkl. <i>Diff pool</i>)	4 Stunden
Funktionale kommunikative Kompetenz	Hörverstehen- und Hör-/Sehverstehen	Leseverstehen	Sprechen	Schreiben	Sprachmittlung
	kürzeren Unterrichtsbeiträgen die wesentlichen Informationen entnehmen (z.B. S. 70, ex. 1) einfachen Gesprächen in vertrauten Situationen des Alltags wesentliche Informationen entnehmen (z.B. S. 70, ex. 2, S. 77, ex. 13, S. 79, ex. 19, S. 80, ex. 2) Hör-/Hörsehtexten wesentliche Informationen entnehmen (z.B. S. 71, ex. 4, S. 86, ex. 1-2)	kürzere Arbeitsanweisungen, Anleitungen und Erklärungen für ihren Lern- und Arbeitsprozess nutzen (vgl. englische Anweisungen und Partner-/Gruppenübungen (mit Partner- bzw. Gruppensymbol gekennzeichnet) Sach- und Gebrauchstexten sowie literarischen Texten wesentliche Informationen und wichtige Details entnehmen (z.B. S. 72, ex. 1, S. 74, ex. 6, S. 80, ex. 1-2, S. 85, ex. 2-3, S. 128, ex. 2)	am <i>classroom discourse</i> und an einfachen Gesprächen in vertrauten Situationen des Alltags aktiv teilnehmen (z.B. S. 73, ex. 3, Redemittelliste <i>In the Classroom</i>) Gespräche beginnen und beenden (z.B. S. 73, ex. 3, S. 129, ex. 4, S. 129, ex. 5, S. 130, ex. 7, S. 130, ex. 8) sich auch in unterschiedlichen Rollen an Gesprächen beteiligen (z.B. S. 73, ex. 5, S. 79, ex. 18, S. 80, ex. 3, S. 129, ex. 6) Arbeitsergebnisse in elementarer Form vorstellen (z.B. S. 82-83, <i>Unit task</i> , S. 86, ex. 1) Inhalte einfacher Texte und Medien nacherzählend und zusammenfassend wiedergeben (z.B. S. 86, ex. 2, S. 128, ex. 2) notizengestützt eine einfache Präsentation strukturiert vortragen (z.B. S. 77, ex. 14), S. 82-83, <i>Unit task</i>) einfache Texte sinnstiftend vorlesen (z.B. S. 73, ex. 5)	kurze Alltagstexte verfassen (z.B. S. 79, ex. 20, S. 86, ex. 3, S. 131, ex. 11) Modelltexte kreativ gestaltend in einfache eigene Texte umformen (z.B. S. 131, ex. 13) Arbeits-/Lernprozesse schriftlich begleiten und Arbeitsergebnisse festhalten (z.B. S. 82-83, <i>Unit task</i> , S. 86, ex. 1)	in Begegnungssituationen des Alltags einfache schriftliche und mündliche Informationen mündlich sinngemäß übertragen und gegebene Informationen weitgehend situationsangemessen und adressatengerecht bündeln (z.B. S. 76, ex. 12)

Verfügen über sprachliche Mittel	Wortschatz	Grammatik	Aussprache und Intonation	Orthografie
	über Freizeitaktivitäten sprechen Wortfeld „Freizeit“ Wortfeld „Wegbeschreibungen“ Ortsbeschreibungen	Entscheidungsfragen und Kurzantworten mit <i>do/does</i> Verneinung mit <i>don't</i> Verneinung mit <i>don't/doesn't</i> Objektpronomen Fragen mit Fragewörtern und <i>do/does</i>	z.B. S. 73, ex. 5: Im Rahmen eines Rollenspiels die richtige Aussprache und Betonung anwenden	Kontinuierliches Rechtschreibtraining
Interkulturelle kommunikative Kompetenz	Soziokulturelles Orientierungswissen		Interkulturelle Einstellungen und Bewusstheit	Interkulturelles Verstehen und Handeln
	Persönliche Lebensgestaltung: Medien Berufsorientierung: Arbeit und Berufe		einfache fremdkulturelle Werte, Normen und Verhaltensweisen mit durch die eigene Kultur geprägten Wahrnehmungen und Einstellungen auch aus Gender-Perspektive vergleichen (z.B. S. 79, ex. 19, S. 80, ex. 2)	sich in elementare Denk- und Verhaltensweisen von Menschen der Zielkultur hineinversetzen (z.B. S. 80, ex. 2) in einfachen interkulturellen Kommunikationssituationen elementare kulturspezifische Konventionen und Besonderheiten des Kommunikationsverhaltens respektvoll beachten (z.B. S. 79, ex. 18-19, S. 80, ex. 3)
Methodische Kompetenzen	Text- und Medienkompetenz		Sprachlernkompetenz	Sprachbewusstheit
	didaktisierte und einfache authentische Texte und Medien bezogen auf Thema, Inhalt, Aussage und typische Textsortenmerkmale untersuchen (z.B. S. 71, ex. 4, S. 85, ex. 2-3, S. 86, ex. 1-2, S. 131, ex. 12, S. 131, ex. 13) einfache Informationsrecherchen zu einem Thema durchführen und die themenrelevanten Informationen und Daten filtern und strukturieren (z.B. S. 80, ex. 1) unter Einsatz einfacher produktionsorientierter Verfahren kurze analoge und digitale Texte sowie Medienprodukte erstellen (z.B. S. 82-83, <i>Unit task</i>)		einfache anwendungsorientierte Formen der Wortschatzarbeit einsetzen (z.B. S. 71, ex. 3, S. 76, ex. 12, S. 84, ex. 1) Übungs- und Testaufgaben zum systematischen Sprachtraining auch unter Verwendung digitaler Angebote nutzen (z.B. Angebote im Workbook mit Übungssoftware und im ebook pro) einfache Regeln des Sprachgebrauchs erschließen, verstehen, erprobend anwenden und ihren Gebrauch festigen (z.B. S. 72, ex. 2, S. 74, ex. 7, S. 78, ex. 16-17) einfache Hilfsmittel nutzen und erstellen, um analoge und digitale Texte und Arbeitsprodukte zu verstehen, zu erstellen und zu überarbeiten (Buchanhänge <i>Skills</i> , <i>Vocabulary</i> und <i>Dictionary</i>) den eigenen Lernfortschritt anhand einfacher, auch digitaler Evaluationsinstrumente einschätzen sowie eigene Fehlerschwerpunkte bearbeiten <i>Check-out-Seiten</i> in jeder <i>Unit</i> , <i>Revision-Seiten</i> (Lösungen dazu im Anhang), Angebot im Workbook bzw. Workbook mit Übungssoftware, Portfolio-Seiten im Workbook	offenkundige Regelmäßigkeiten und Normabweichungen in den Bereichen Rechtschreibung, Aussprache, Intonation und Grammatik erkennen und benennen (Buchanhang <i>Vocabulary</i> -Einträge mit roten Ausrufezeichen) (z.B. S. 72, ex. 2, S. 74, ex. 7, S. 78, ex. 16, S. 128, ex. 3) ihren Sprachgebrauch an die Erfordernisse einfacher Kommunikationssituationen anpassen (<i>Skills</i> -Anhang S. 142-143, S. 147-149)



Jahrgangsstufe 5.2

Green Line 1

Unit 5: Let's go shopping / Across cultures 2

Gesamtdauer: ca. 18 Stunden (60 Minuten)

obligatorisch
 fakultativ

24. – 29. Unterrichtswoche	Inhalte			Umfang	
	Einkaufsgespräche verstehen und führen Preise und Taschengeld Ereignisse beschreiben einem Handlungsstrang folgen <i>present progressive</i> Wie viel / wie viele Dinge hast du? Der Flohmarkt Mengenangaben machen Mengenwörter Telefonate verstehen und führen Auf dem Flohmarkt: Lucky Luke? Wortfeld „Gefühle“ Unterwegs in Greenwich Mit Filmen arbeiten Über Essgewohnheiten und Gerichte sprechen Wortfeld „Essen“			Obligatorische Elemente	14 Stunden
			Fakultative Elemente (inkl. Diff pool)	4 Stunden	
Funktionale kommunikative Kompetenz	Hörverstehen- und Hör-/Sehverstehen	Leseverstehen	Sprechen	Schreiben	Sprachmittlung
	kürzeren Unterrichtsbeiträgen die wesentlichen Informationen entnehmen (z.B. S. 91, ex. 2) einfachen Gesprächen in vertrauten Situationen des Alltags wesentliche Informationen entnehmen (z.B. S. 91, ex. 3, S. 93, ex. 4, S. 99, ex. 3) Hör-/Hörsehtexten wesentliche Informationen entnehmen (z.B. S. 99, ex. 2, S. 102, ex. 1-2, S. 105, ex. 4)	kürzere Arbeitsanweisungen, Anleitungen und Erklärungen für ihren Lern- und Arbeitsprozess nutzen (vgl. englische Anweisungen und Partner-/Gruppenübungen (mit Partner- bzw. Gruppensymbol gekennzeichnet) Sach- und Gebrauchstexten sowie literarischen Texten wesentliche Informationen und wichtige Details entnehmen (z.B. S. 90, ex. 1, S. 92, ex. 1, S. 95, ex. 9, S. 101, ex. 1)	am <i>classroom discourse</i> und an einfachen Gesprächen in vertrauten Situationen des Alltags aktiv teilnehmen (z.B. S. 91, ex. 2, S. 92, ex. 2, S. 99, ex. 1, Redemittelliste <i>In the Classroom</i>) Gespräche beginnen und beenden (z.B. S. 93, ex. 5, S. 99, ex. 4) sich auch in unterschiedlichen Rollen an Gesprächen beteiligen (z.B. S. 94, ex. 8, S. 96, S. 98, ex. 18, ex. 10, S. 99, ex. 4, S. 102, ex. 3, S. 133, ex. 5, S. 135, ex. 10) Arbeitsergebnisse in elementarer Form vorstellen (z.B. S. 102, ex. 3) Inhalte einfacher Texte und Medien nacherzählend und zusammenfassend wiedergeben (z.B. S. 101, ex. 3, S. 102, ex. 2, S. 135, ex. 9) notizengestützt eine einfache Präsentation strukturiert vortragen (z.B. S. 105, ex. 5) einfache Texte sinnstiftend vorlesen (z.B. S. 102, ex. 3)	kurze Alltagstexte verfassen (z.B. S. 97, ex. 16, S. 98, ex. 17) Arbeits-/Lernprozesse schriftlich begleiten und Arbeitsergebnisse festhalten (z.B. S. 96, ex. 10, S. 101, ex. 3, S. 104, ex. 2)	in Begegnungssituationen des Alltags einfache schriftliche und mündliche Informationen mündlich sinngemäß übertragen (z.B. S. 135, ex. 10) in schriftlichen Kommunikationssituationen die relevanten Informationen kurzer privater und öffentlicher Alltagstexte sinngemäß übertragen und gegebene Informationen weitgehend situationsangemessen und adressatengerecht bündeln (z.B. S. 94, ex. 6)

Verfügen über sprachliche Mittel	Wortschatz	Grammatik	Aussprache und Intonation	Orthografie
	Wortfeld „Einkaufen“ (Einkaufsgespräche, Preise) Telefonate verstehen und führen Wortfeld „Gefühle“ Wortfeld „Essen“	<i>present progressive</i> Mengenwörter	S. 102, ex. 3: ein Repertoire typischer Intonationsmuster verwenden	Kontinuierliches Rechtschreibtraining
Interkulturelle kommunikative Kompetenz	Soziokulturelles Orientierungswissen	Interkulturelle Einstellungen und Bewusstheit		Interkulturelles Verstehen und Handeln
	auf Persönliche Lebensgestaltung: Konsumverhalten, Ernährung, Medien Berufsorientierung: Taschengeld	neuen Erfahrungen mit anderen Kulturen offen und lernbereit begegnen (z.B. S. 104-105: <i>Food in the UK</i>) einfache fremdkulturelle Werte, Normen und Verhaltensweisen mit durch die eigene Kultur geprägten Wahrnehmungen und Einstellungen auch aus Gender-Perspektive vergleichen (z.B. S. 94, ex. 7, S. 105, ex. 4)		sich in elementare Denk- und Verhaltensweisen von Menschen der Zielkultur hineinversetzen (z.B. S. 90-91) in einfachen interkulturellen Kommunikationssituationen elementare kulturspezifische Konventionen und Besonderheiten des Kommunikationsverhaltens respektvoll beachten (z.B. S. 94, ex. 8, S. 96, ex. 10, S. 98, ex. 18, S. 102, ex. 3, S. 104, ex. 2, S. 133, ex. 5) sich mit englischsprachigen Kommunikationspartnern über einfache kulturelle Gemeinsamkeiten, Unterschiede und Stereotypen austauschen (z.B. S. 105, ex. 5)

Methodische Kompetenzen	Text- und Medienkompetenz	Sprachlernkompetenz	Sprachbewusstheit
	<p>didaktisierte und einfache authentische Texte und Medien bezogen auf Thema, Inhalt, Aussage und typische Textsortenmerkmale untersuchen (z.B. S. 94, ex. 6, S. 99, ex. 1-4, S. 101, ex. 1-2)</p> <p>unter Einsatz einfacher produktionsorientierter Verfahren kurze analoge und digitale Texte sowie Medienprodukte erstellen (z.B. S. 101, ex. 3)</p>	<p>einfache anwendungsorientierte Formen der Wortschatzarbeit einsetzen (z.B. S. 90, ex. 1, S. 98, ex. 18, S. 104, ex. 1-2, S. 105, ex. 3, ● S. 132, ex. 1, ○ S. 132, ex. 2,</p> <p>Übungs- und Testaufgaben zum systematischen Sprachtraining auch unter Verwendung digitaler Angebote nutzen (z.B. Angebote im Workbook mit Übungssoftware und im ebook pro)</p> <p>einfache Regeln des Sprachgebrauchs erschließen, verstehen, erprobend anwenden und ihren Gebrauch festigen (z.B. S. 93, ex. 3, 5, S. 96, ex. 11-12, 13, S. 97, ex. 14, ○ S. 134, ex. 6)</p> <p>einfache Hilfsmittel nutzen und erstellen, um analoge und digitale Texte und Arbeitsprodukte zu verstehen, zu erstellen und zu überarbeiten (z.B. S. 97, ex. 16, S. 98, ex. 19, Buchanhänge <i>Skills</i>, <i>Vocabulary</i> und <i>Dictionary</i>)</p> <p>den eigenen Lernfortschritt anhand einfacher, auch digitaler Evaluationsinstrumente einschätzen sowie eigene Fehlerschwerpunkte bearbeiten <i>Check-out</i>-Seiten in jeder <i>Unit</i>, <i>Revision</i>-Seiten (Lösungen dazu im Anhang), Angebot im Workbook bzw. Workbook mit Übungssoftware, Portfolio-Seiten im Workbook</p>	<p>offenkundige Regelmäßigkeiten und Normabweichungen in den Bereichen Rechtschreibung, Aussprache, Intonation und Grammatik erkennen und benennen (z.B. S. 93, ex. 3, S. 96, ex. 11, 13)</p> <p>ihren Sprachgebrauch an die Erfordernisse einfacher Kommunikationssituationen anpassen (<i>Skills</i>-Anhang S. 142-143, S. 147-149)</p>

2.2 JAHRGANGSSTUFE 6




Jahrgangsstufe 6.1

Green Line 2





Across cultures 1 / Unit 1: It's my party

Gesamtdauer: ca. 18 Stunden (60 Minuten)

 obligatorisch
 fakultativ

1. – 5. Unterrichtswoche	Inhalte	Umfang	
		Obligatorische Elemente	20 Stunden

Funktionale kommunikative Kompetenz	Hörverstehen und Hör-/Sehverstehen	Leseverstehen	Sprechen	Schreiben	Sprachmittlung
Verfügen über sprachliche Mittel	Wortschatz Wortfeld „Geburtstage und Feiern“	Grammatik Die Modalverben <i>can, can't, must, needn't</i> und <i>mustn't</i> <i>adjectives and their comparative and superlative forms</i>	Aussprache und Intonation Aussprache des Datums im Englischen, S. 13, ex. 4	Orthografie kontinuierliches Rechtschreibtraining	
	kürzere Unterrichtsbeiträgen die wesentlichen Informationen entnehmen (z.B. S. 13, ex. 4b, S. 16, ex. 6, ○ S. 127, ex. 3, S. 20, ex. 19) einfachen Gesprächen in vertrauten Situationen des Alltags wesentliche Informationen entnehmen (z.B. S. 9, ex. 3-4, S. 12, ex. 1b, S. 15, ex. 5) Hör-/Hörsehtexten wesentliche Informationen entnehmen (z.B. S. 10, ex. 6c, S. 17, ex. 13, S. 24, ex. 1)	kürzere Arbeitsanweisungen, Anleitungen und Erklärungen für ihren Lern- und Arbeitsprozess nutzen (z.B. S. 10, ex. 6, S. 11, ex. 8, S. 17, ex. 10) Sach- und Gebrauchstexten sowie literarischen Texten wesentliche Informationen und wichtige Details entnehmen (z.B. S. 14, ex. 1, S. 17, ex. 10, S. 18, ex. 14, S. 21, ex. 3, S. 23, ex. 2)	am <i>classroom discourse</i> und an einfachen Gesprächen in vertrauten Situationen des Alltags aktiv teilnehmen (z.B. S. 8, ex. 1, S. 9, ex. 4, S. 12, ex. 1, S. 20, ex. 19, ○ S. 127, ex. 3) Gespräche beginnen und beenden (z.B. S. 13, ex. 4, S. 19, ex. 16, ○ S. 126, ex. 2) sich auch in unterschiedlichen Rollen an Gesprächen beteiligen (z.B. S. 16, ex. 6, S. 16, ex. 9) Arbeitsergebnisse in elementarer Form vorstellen (z.B. S. 17, ex. 11, ○ S. 128, ex. 7) Inhalte einfacher Texte und Medien nacherzählend und zusammenfassend wiedergeben (z.B. S. 18, ex. 14, S. 23, ex. 4, S. 24, ex. 3) notizengestützt eine einfache Präsentation strukturiert vortragen (z.B. S. 10, ex. 6, S. 11, ex. 9) einfache Texte sinnstiftend vorlesen (z.B. S. 11, ex. 9)	kurze Alltagstexte verfassen (z.B. S. 10, ex. 5, S. 13, ex. 3, S. 20, ex. 20, ● S. 127, ex. 5) Modelltexte kreativ gestaltend in einfache eigene Texte umformen (z.B. S. 17, ex. 12, S. 21, ex. 1-2, ○ S. 129, ex. 10-11) Arbeits-/Lernprozesse schriftlich begleiten und Arbeitsergebnisse festhalten (z.B. S. 11, ex. 7, S. 12, ex. 2, S. 22, ex. 1, S. 23, ex. 3, ○ S. 126, ex. 2)	in Begegnungssituationen des Alltags einfache schriftliche und mündliche Informationen mündlich sinngemäß übertragen, dabei gegebene Informationen weitgehend situationsangemessen und adressatengerecht bündeln (S. 16, ex. 9, ● S. 128, ex. 6)

Interkulturelle kommunikative Kompetenzen	Soziokulturelles Orientierungswissen	Interkulturelle Einstellungen und Bewusstheit	Interkulturelles Verstehen und Handeln
	Persönliche Lebensgestaltung / Teilhabe am gesellschaftlichen Leben: Traditionen beim Feiern von Geburtstagen und anderen Feiern in Großbritannien; Mediennutzung	neuen Erfahrungen mit anderen Kulturen offen und lernbereit begegnen (z.B. S. 8, ex. 8, S. 17, ex. 10) einfache fremdkulturelle Werte, Normen und Verhaltensweisen mit durch die eigene Kultur geprägten Wahrnehmungen und Einstellungen auch aus Gender-Perspektive vergleichen (z.B. S. 9, ex. 2, S. 10, ex. 5)	sich in elementare Denk- und Verhaltensweisen von Menschen der Zielkultur hineinversetzen (z.B. S. 9, ex. 3-4, S. 12, ex. 1, S. 16, ex. 8, S. 22, ex. 1) in einfachen interkulturellen Kommunikationssituationen elementare kulturspezifische Konventionen und Besonderheiten des Kommunikationsverhaltens respektvoll beachten (z.B. S. 21, ex. 1-3)
Methodische Kompetenzen	Text- und Medienkompetenz	Sprachlernkompetenz	Sprachbewusstheit
	didaktisierte und einfache authentische Texte und Medien bezogen auf Thema, Inhalt, Aussage und typische Textsortenmerkmale untersuchen (z.B. S. 21, ex. 1-2, S. 23, ex. 2,  S. 129, ex. 10-11) eigene und fremde Texte nach Einleitung, Hauptteil und Schluss gliedern (z.B. S. 21, ex. 1-2, S. 23, ex. 2,  S. 129, ex. 10-11) einfache Informationsrecherchen zu einem Thema durchführen und die themenrelevanten Informationen und Daten filtern und strukturieren (z.B. S. 16, ex. 9) unter Einsatz einfacher produktionsorientierter Verfahren kurze analoge und digitale Texte sowie Medienprodukte erstellen (z.B. S. 11, ex. 7-8)	einfache anwendungsorientierte Formen der Wortschatzarbeit einsetzen (z.B. S. 12, ex. 2, S. 20, ex. 18,  S. 126, ex. 1) Übungs- und Testaufgaben zum systematischen Sprachtraining auch unter Verwendung digitaler Angebote nutzen (z.B. Übungssoftware zu Green Line 2 G9) einfache Regeln des Sprachgebrauchs erschließen, verstehen, erprobend anwenden und ihren Gebrauch festigen z.B. S. 15, ex. 3-4, S. 19, ex. 15-16,  S. 129, ex. 8) einfache Hilfsmittel nutzen und erstellen, um analoge und digitale Texte und Arbeitsprodukte zu verstehen, zu erstellen und zu überarbeiten (z.B. <i>dictionary</i> S. 200 und <i>grammar</i> S. 168) den eigenen Lernfortschritt anhand einfacher, auch digitaler Evaluationsinstrumente einschätzen sowie eigene Fehlerschwerpunkte bearbeiten (z.B. Portfolio im Workbook zu GL2 G9)	offenkundige Regelmäßigkeiten und Normabweichungen in den Bereichen Rechtschreibung, Aussprache, Intonation und Grammatik erkennen und benennen (z.B. S. 15, ex. 3, S. 19, ex. 15, Buchanhang <i>Vocabulary</i> -Einträge mit roten Ausrufezeichen) im Vergleich des Englischen mit der deutschen Sprache oder anderen vertrauten Sprachen Ähnlichkeiten und Unterschiede erkennen und benennen (z.B. S. 14, ex. 3) offenkundige Beziehungen zwischen Sprach- und Kulturphänomenen erkennen (z.B. S. 21, ex. 3) ihren Sprachgebrauch an die Erfordernisse einfacher Kommunikationssituationen anpassen (z.B. <i>Skills</i> -Anhang S. 150)



Jahrgangsstufe 6.1

Green Line 2

Unit 2: My friends and I / Revision A

Gesamtdauer: max. 18 Stunden (60 Minuten)

obligatorisch
 fakultativ

6. – 10. Unterrichts-woche	Inhalte	Umfang	
	Szenen beschreiben Gefühle beschreiben einen Text interessant gestalten Aussagesätze im <i>simple past</i> Entscheidungsfragen, Kurzantworten und Verneinung im <i>simple past</i> Fragen mit Fragewort im <i>simple past</i> einen Text aus dem Jahrbuch verstehen <i>a puzzle story</i> : herausfinden, was passiert ist ein längeres Gespräch verstehen einen Reisebericht verstehen einen Bericht schreiben <i>Unit task</i> : einen Reisebericht planen und schreiben kurze Gespräche über Jahrbuchfotos verstehen phonetische Unterschiede erkennen eine längere Erzählung verstehen ein Spiel: über die Vergangenheit sprechen das Ende einer Geschichte erfinden einen neuen Mitschüler kennenlernen den Inhalt eines Flyers auf Deutsch wiedergeben <i>yearbooks</i> <i>charities</i>	Obligatorische Elemente	12 Stunden
		Fakultative Elemente (inkl. <i>Diff pool</i>)	5 Stunden

Funktionale kommunikative Kompetenz	Hörverstehen und Hör-/ Sehverstehen	Leseverstehen	Sprechen	Schreiben	Sprachmittlung
	<p>kürzere Unterrichtsbeiträgen die wesentlichen Informationen entnehmen (z.B. S. 26, ex. 1, S. 31, ex. 9)</p> <p>einfachen Gesprächen in vertrauten Situationen des Alltags wesentliche Informationen entnehmen (z.B. S. 26, ex. 2)</p> <p>Hör-/Hörsehtexten wesentliche Informationen entnehmen (z.B. S. 34, ex. 19, S. 40, ex. 1-2, S. 42, ex. 1)</p>	<p>kürzere Arbeitsanweisungen, Anleitungen und Erklärungen für ihren Lern- und Arbeitsprozess nutzen (z.B. S. 39, <i>Unit task</i>)</p> <p>Sach- und Gebrauchstexten sowie literarischen Texten wesentliche Informationen und wichtige Details entnehmen (z.B. S. 28, ex. 1, S. 31, ex. 10, S. 33, ex. 16, S. 37, ex. 2, S. 132, ex. 11)</p>	<p>am <i>classroom discourse</i> und an einfachen Gesprächen in vertrauten Situationen des Alltags aktiv teilnehmen (z.B. S. 26, ex. 1, S. 31, ex. 9)</p> <p>Gespräche beginnen und beenden (z.B. S. 30, ex. 6, S. 43, ex. 3)</p> <p>sich auch in unterschiedlichen Rollen an Gesprächen beteiligen (z.B. S. 27, ex. 3, S. 31, ex. 10, S. 32, ex. 14)</p> <p>Arbeitsergebnisse in elementarer Form vorstellen (z.B. S. 38, ex. 3)</p> <p>Inhalte einfacher Texte und Medien nacherzählend und zusammenfassend wiedergeben (z.B. S. 37, ex. 2, S. 40, ex. 1)</p> <p>notizengestützt eine einfache Präsentation strukturiert vortragen (z.B. S. 39, Step 4, S. 130, ex. 2)</p> <p>einfache Texte sinnstiftend vorlesen (z.B. S. 38, ex. 3)</p>	<p>kurze Alltagstexte verfassen (z.B. S. 30, ex. 7, S. 131, ex. 8)</p> <p>Modelltexte kreativ gestaltend in einfache eigene Texte umformen (z.B. S. 38, ex. 3, S. 42, ex. 1c)</p> <p>Arbeits-/Lernprozesse schriftlich begleiten und Arbeitsergebnisse festhalten (z.B. S. 38, ex. 4, S. 39, <i>Unit task</i>)</p>	<p>in schriftlichen Kommunikationssituationen die relevanten Informationen kurzer privater und öffentlicher Alltagstexte sinngemäß übertragen, dabei gegebene Informationen weitgehend situationsangemessen und adressatengerecht bündeln (z.B. S. 30, ex. 8)</p>

Verfügen über sprachliche Mittel	Wortschatz	Grammatik	Aussprache und Intonation	Orthografie
	<p>Wortfeld „Situationen und Gefühle“</p> <p>Wortfeld „Aktivitäten“</p> <p>eigene Texte durch die richtige Wortwahl interessanter gestalten</p>	<p>Aussagesätze im <i>simple past</i></p> <p>Entscheidungsfragen, Kurzantworten und Verneinung im <i>simple past</i></p> <p>Fragen mit Fragewort im <i>simple past</i></p>	<p>S. 35, ex. 2: <i>The alphabet</i></p> <p>○ S. 130, ex. 3, ● S. 130, ex. 4: Aussprache von regelmäßigen Verbformen im <i>simple past</i></p>	<p>kontinuierliches Rechtschreibtraining</p>
Interkulturelle kommunikative Kompetenz	Soziokulturelles Orientierungswissen	Interkulturelle Einstellungen und Bewusstheit	Interkulturelles Verstehen und Handeln	
	<p>Persönliche Lebensgestaltung: Familie, Freunde, Freizeit</p>	<p>neuen Erfahrungen mit anderen Kulturen offen und lernbereit begegnen (z.B. S. 26-27, ex. 2-3)</p> <p>einfache fremdkulturelle Werte, Normen und Verhaltensweisen mit durch die eigene Kultur geprägten Wahrnehmungen und Einstellungen auch aus Gender-Perspektive vergleichen (z.B. S. 28, ex. 1)</p>	<p>sich in elementare Denk- und Verhaltensweisen von Menschen der Zielkultur hineinversetzen (z.B. S. 27, ex. 3)</p>	

Methodische Kompetenzen	Text- und Medienkompetenz	Sprachlernkompetenz	Sprachbewusstsein
	<p>didaktisierte und einfache authentische Texte und Medien bezogen auf Thema, Inhalt, Aussage und typische Textsortenmerkmale untersuchen (z.B. S. 38, ex. 4-5, S. 40, ex. 2, S. 133, ex. 15)</p> <p>eigene und fremde Texte nach Einleitung, Hauptteil und Schluss gliedern (z.B. S. 38, ex. 3-4)</p> <p>einfache Informationsrecherchen zu einem Thema durchführen und die themenrelevanten Informationen und Daten filtern und strukturieren (z.B. S. 35, ex. 1)</p> <p>unter Einsatz einfacher produktionsorientierter Verfahren kurze analoge und digitale Texte sowie Medienprodukte erstellen (z.B. S. 38, ex. 4, S. 39, Unit task)</p>	<p>einfache anwendungsorientierte Formen der Wortschatzarbeit einsetzen (z.B. S. 27, ex. 3, S. 38, ex. 5, S. 130, ex. 1)</p> <p>Übungs- und Testaufgaben zum systematischen Sprachtraining auch unter Verwendung digitaler Angebote nutzen (z.B. Übungssoftware zu Green Line 2 G9)</p> <p>einfache Regeln des Sprachgebrauchs erschließen, verstehen, erprobend anwenden und ihren Gebrauch festigen (z.B. S. 28-29, ex. 2-3, S. 41, ex. 1-4, S. 42, ex. 2, S. 43, ex. 4, S. 32, ex. 11-12, S. 34, ex. 17-18, S. 130, ex. 5, S. 132, ex. 9, S. 132, ex. 10, S. 133, ex. 12, S. 133, ex. 13)</p> <p>einfache Hilfsmittel nutzen und erstellen, um analoge und digitale Texte und Arbeitsprodukte zu verstehen, zu erstellen und zu überarbeiten (z.B. dictionary S. 200 und grammar S. 168)</p> <p>den eigenen Lernfortschritt anhand einfacher, auch digitaler Evaluationsinstrumente einschätzen sowie eigene Fehlerschwerpunkte bearbeiten (z.B. Portfolio im Workbook zu GL2 G9)</p>	<p>offenkundige Regelmäßigkeiten und Normabweichungen in den Bereichen Rechtschreibung, Aussprache, Intonation und Grammatik erkennen und benennen (z.B. S. 28, ex. 2, S. 32, ex. 11, S. 34, ex. 17, Buchanhang Vocabulary-Einträge mit roten Ausrufezeichen)</p> <p>im Vergleich des Englischen mit der deutschen Sprache oder anderen vertrauten Sprachen Ähnlichkeiten und Unterschiede erkennen und benennen (z.B. S. 35, ex. 3)</p> <p>ihren Sprachgebrauch an die Erfordernisse einfacher Kommunikationssituationen anpassen (z.B. Skills-Anhang S. 150)</p>



Jahrgangsstufe 6.1

Green Line 2

Unit 3: London is amazing!

Gesamtdauer: max. 17 Stunden (60 Minuten)

obligatorisch
 fakultativ

11. – 14. Unterrichts-woche	Inhalte	Umfang	
		Über Aktivitäten in London sprechen; ein Gespräch über eine geplante Reise verstehen; <i>personal vocabulary</i> ; geplante Aktivitäten / Vorhersagen; Auskunft über öffentliche Verkehrsmittel verstehen und geben; <i>oyster cards</i> ; Vorschläge machen und besprechen; Ideen entwickeln und präsentieren; Sachinformationen verstehen und sich dazu äußern; Grob- und Detailverstehen; Hauptpunkte einer Audioguide-Führung auf Deutsch wiedergeben; Handlungen beschreiben; <i>French words in English</i> ; eine Filmsequenz verstehen: Ein Ausflug in die Stadt; Setting und Atmosphäre als filmische Mittel; eine Internet-Homepage erschließen / <i>skimming</i> und <i>scanning</i> / Internetrecherchen durchführen; eine Tour durch London planen und in der Klasse präsentieren; seine Meinung zu einem Text äußern; Hauptinhalte eines Textes bewerten; die Geschichte eines Gegenstandes erzählen; <i>the River Thames</i>	Obligatorische Elemente
		Fakultative Elemente (inkl. <i>Diff pool</i>)	3 Stunden

Funktionale kommunikative Kompetenz	Hörverstehen und Hör-/Sehverstehen	Leseverstehen	Sprechen	Schreiben	Sprachmittlung
	<p>kürzere Unterrichtsbeiträgen die wesentlichen Informationen entnehmen (z.B. S. 44, ex. 1, S. 51, ex. 14b)</p> <p>einfachen Gesprächen in vertrauten Situationen des Alltags wesentliche Informationen entnehmen (z.B. S. 44, ex. 2, S. 47, ex. 6)</p> <p>Hör-/Hörsehtexten wesentliche Informationen entnehmen (z.B. S. 45, ex. 3, S. 52, ex. 15, S. 53, ex. 1-3)</p>	<p>kürzere Arbeitsanweisungen, Anleitungen und Erklärungen für ihren Lern- und Arbeitsprozess nutzen (z.B. S. 55, <i>Unit task</i>)</p> <p>Sach- und Gebrauchstexten sowie literarischen Texten wesentliche Informationen und wichtige Details entnehmen (z.B. S. 46, ex. 1, S. 49, ex. 7, S. 50, ex. 11, S. 58, ex. 2)</p>	<p>am <i>classroom discourse</i> und an einfachen Gesprächen in vertrauten Situationen des Alltags aktiv teilnehmen (z.B. S. 44, ex. 1, S. 51, ex. 14b)</p> <p>Gespräche beginnen und beenden (z.B. S. 47, ex. 5, S. 50, ex. 11c)</p> <p>sich auch in unterschiedlichen Rollen an Gesprächen beteiligen (z.B. S. 45, ex. 4, S. 47, ex. 6, S. 134, ex. 1, S. 135, ex. 5)</p> <p>Arbeitsergebnisse in elementarer Form vorstellen (z.B. S. 54, ex. 3)</p> <p>Inhalte einfacher Texte und Medien nacherzählend und zusammenfassend wiedergeben (z.B. S. 58, ex. 1-2, S. 58, ex. 1)</p> <p>notizengestützt eine einfache Präsentation strukturiert vortragen (z.B. S. 49, ex. 10, S. 55, <i>Unit task</i>, S. 137, ex. 13)</p> <p>einfache Texte sinnstiftend vorlesen (z.B. S. 55, <i>Step 5</i>)</p>	<p>kurze Alltagstexte verfassen (z.B. S. 52, ex. 18)</p> <p>Modelltexte kreativ gestaltend in einfache eigene Texte umformen (z.B. S. 58, ex. 4, S. 137, ex. 14)</p> <p>Arbeits-/Lernprozesse schriftlich begleiten und Arbeitsergebnisse festhalten (z.B. S. 44, ex. 2, S. 49, ex. 10, S. 55, <i>Unit task</i>)</p>	<p>in Begegnungssituationen des Alltags einfache schriftliche und mündliche Informationen mündlich sinngemäß übertragen, dabei gegebene Informationen weitgehend situationsangemessen und adressatengerecht bündeln (z.B. S. 52, ex. 15)</p>

Verfügen über sprachliche Mittel	Wortschatz		Grammatik	Aussprache und Intonation	Orthografie
	Wortfeld „London“ Wortfeld „Wegbeschreibungen“ Wortfeld „Aktivitäten“ <i>content clauses with that</i>		Das <i>going-to future</i> Zusammensetzungen mit <i>some, any, every</i> und <i>no</i> Adverbien und Vergleiche mit Adverbien		kontinuierliches Rechtschreibtraining
Interkulturelle kommunikative Kompetenz	Soziokulturelles Orientierungswissen		Interkulturelle Einstellungen und Bewusstheit	Interkulturelles Verstehen und Handeln	
	Teilhabe am gesellschaftlichen Leben: London: Wegbeschreibungen, Verkehrsmittel, Sehenswürdigkeiten, Aktivitäten		neuen Erfahrungen mit anderen Kulturen offen und lernbereit begegnen (z.B. S. 44-45, ex. 1-3) einfache fremdkulturelle Werte, Normen und Verhaltensweisen mit durch die eigene Kultur geprägten Wahrnehmungen und Einstellungen auch aus Gender-Perspektive vergleichen (z.B. S. 49, ex. 10, S. 53, ex. 4)	in einfachen interkulturellen Kommunikationssituationen elementare kulturspezifische Konventionen und Besonderheiten des Kommunikationsverhaltens respektvoll beachten (z.B. S. 47, ex. 6)	

Methodische Kompetenzen	Text- und Medienkompetenz	Sprachlernkompetenz	Sprachbewusstheit
	<p>didaktisierte und einfache authentische Texte und Medien bezogen auf Thema, Inhalt, Aussage und typische Textsortenmerkmale untersuchen (z.B. S. 50, ex. 11, S. 53, ex. 1-3)</p> <p>eigene und fremde Texte nach Einleitung, Hauptteil und Schluss gliedern (z.B. S. 58, ex. 3)</p> <p>einfache Informationsrecherchen zu einem Thema durchführen und die themenrelevanten Informationen und Daten filtern und strukturieren (z.B. S. 53, ex. 1, S. 54, ex. 1-3, S. 55, <i>Unit task</i>)</p> <p>unter Einsatz einfacher produktionsorientierter Verfahren kurze analoge und digitale Texte sowie Medienprodukte erstellen (z.B. S. 49, ex. 10, S. 55, <i>Unit task</i>)</p>	<p>einfache anwendungsorientierte Formen der Wortschatzarbeit einsetzen (z.B. S. 44, ex. 2, S. 54, ex. 2)</p> <p>Übungs- und Testaufgaben zum systematischen Sprachtraining auch unter Verwendung digitaler Angebote nutzen (z.B. Übungssoftware zu Green Line 2 G9)</p> <p>einfache Regeln des Sprachgebrauchs erschließen, verstehen, erprobend anwenden und ihren Gebrauch festigen (z.B. S. 46-47, ex. 2-5, S. 51, ex. 12-14, ○ S. 134, ex. 2, ● S. 134, ex. 3, ○ S. 135, ex. 4, ○ S. 136, ex. 10, ● S. 137, ex. 11)</p> <p>einfache Hilfsmittel nutzen und erstellen, um analoge und digitale Texte und Arbeitsprodukte zu verstehen, zu erstellen und zu überarbeiten (z.B. S. 55, <i>Unit task</i>, <i>dictionary</i> S. 200 und <i>grammar</i> S. 168)</p> <p>den eigenen Lernfortschritt anhand einfacher, auch digitaler Evaluationsinstrumente einschätzen sowie eigene Fehlerschwerpunkte bearbeiten (z.B. Portfolio im Workbook zu GL2 G9)</p>	<p>offenkundige Regelmäßigkeiten und Normabweichungen in den Bereichen Rechtschreibung, Aussprache, Intonation und Grammatik erkennen und benennen (z.B. S. 46, ex. 2, S. 51, ex. 14, Buchanhang <i>Vocabulary</i>-Einträge mit roten Ausrufezeichen)</p> <p>im ihren Sprachgebrauch an die Erfordernisse einfacher Kommunikationssituationen anpassen (z.B. S. 47, ex. 6, <i>Skills</i>-Anhang S. 150)</p>



Jahrgangsstufe 6.2

Green Line 2

Unit 4: Sport is good for you! / Revision B /

Gesamtdauer: max. 18 Stunden (60 Minuten)

obligatorisch
 fakultativ

15. – 19. Unterrichts-woche	Inhalte	Umfang	
		Obligatorische Elemente	12 Stunden
	Sport beim Arzt gesprochene Sprache <i>present perfect</i> Kontrastierung: <i>present perfect</i> vs. <i>simple past</i> einem Gespräch entnehmen, welche Erfahrungen schon gemacht wurden einem Gespräch entnehmen, was gerade passiert ist einem Interview wesentliche Informationen entnehmen eine Geschichte verstehen und deren Charaktere beschreiben eine Lücke in einer Geschichte füllen Auszüge aus Live-Übertragungen im Radio verstehen einem Gespräch über Sport folgen erfragen, was jemand schon einmal gemacht hat ein Interview führen einen Radiobeitrag verstehen eine Sportverletzung statistische Informationen auf Englisch wiedergeben <i>popular sports</i> <i>London Marathon</i>	Fakultative Elemente (inkl. <i>Diff pool</i>)	6 Stunden

Kommunikative Funktionale kommunikative Kompetenzen	Hörverstehen und Hör-/ Sehverstehen	Leseverstehen	Sprechen	Schreiben	Sprachmittlung
	<p>kürzeren Unterrichtsbeiträgen die wesentlichen Informationen entnehmen (z.B. S. 60, ex. 1, S. 68, ex. 3)</p> <p>einfachen Gesprächen in vertrauten Situationen des Alltags wesentliche Informationen entnehmen (z.B. S. 61, ex. 4)</p> <p>Hör-/Hörsehtexten wesentliche Informationen entnehmen (z.B. S. 60, ex. 2, S. 68, ex. 1, S. 69, ex. 1, S. 74, ex. 2)</p>	<p>kürzere Arbeitsanweisungen, Anleitungen und Erklärungen für ihren Lern- und Arbeitsprozess nutzen (z.B. S. 63, ex. 4, S. 69, ex. 3)</p> <p>Sach- und Gebrauchstexten sowie literarischen Texten wesentliche Informationen und wichtige Details entnehmen (z.B. S. 62, ex. 1, S. 64, ex. 5, S. 66, ex. 10, S. 72, ex. 1-2, S. 75, ex. 4)</p>	<p>am <i>classroom discourse</i> und an einfachen Gesprächen in vertrauten Situationen des Alltags aktiv teilnehmen (z.B. S. 60, ex. 1, S. 68, ex. 3, S. 138, ex. 1)</p> <p>Gespräche beginnen und beenden (z.B. S. 63, ex. 4, S. 65, ex. 8, S. 75, ex. 3, S. 139, ex. 4)</p> <p>sich auch in unterschiedlichen Rollen an Gesprächen beteiligen (z.B. S. 65, ex. 9, S. 67, ex. 14, S. 138, ex. 3)</p> <p>Arbeitsergebnisse in elementarer Form vorstellen (z.B. S. 63, ex. 4, S. 69, ex. 3)</p> <p>Inhalte einfacher Texte und Medien nacherzählend und zusammenfassend wiedergeben (z.B. S. 68, ex. 2, S. 72, ex. 1)</p> <p>notizengestützt eine einfache Präsentation strukturiert vortragen (z.B. S. 72, ex. 4)</p> <p>einfache Texte sinnstiftend vorlesen (z.B. S. 65, ex. 9, S. 72, ex. 3)</p>	<p>kurze Alltagstexte verfassen (z.B. S. 139, ex. 6)</p> <p>Modelltexte kreativ gestaltend in einfache eigene Texte umformen (z.B. S. 72, ex. 4, S. 74, ex. 1c)</p> <p>Arbeits-/Lernprozesse schriftlich begleiten und Arbeitsergebnisse festhalten (z.B. S. 63, ex. 4, S. 69, ex. 3, S. 74, ex. 2)</p>	<p>in schriftlichen Kommunikationssituationen die relevanten Informationen kurzer privater und öffentlicher Alltagstexte sinngemäß übertragen, dabei gegebene Informationen weitgehend situationsangemessen und adressatengerecht bündeln (z.B. S. 67, ex. 15)</p>

Verfügbarkeit von sprachlichen Mitteln	Wortschatz		Grammatik	Aussprache und Intonation	Orthografie
	Wortfeld „Sport“ Wortfelder „Gesundheit“ und „Unfälle“ Adjektive zum Beschreiben von Personen		<i>present perfect</i> Kontrastierung: <i>present perfect</i> vs. <i>simple past</i> ; Signalwörter	einen überzeugenden Radioreport aufnehmen, S. 69, ex. 3	Kontinuierliches Rechtschreibtraining
Interkulturelle kommunikative Kompetenzen	Soziokulturelles Orientierungswissen		Interkulturelle Einstellungen und Bewusstheit		Interkulturelles Verstehen und Handeln
	Persönliche Lebensgestaltung: Freizeit Teilhabe am gesellschaftlichen Leben: Sport(veranstaltungen), Sportler; Unfälle, Radioberichte		neuen Erfahrungen mit anderen Kulturen offen und lernbereit begegnen (z.B. S. 60, ex. 1, S. 68, ex. 3) einfache fremdkulturelle Werte, Normen und Verhaltensweisen mit durch die eigene Kultur geprägten Wahrnehmungen und Einstellungen auch aus Gender-Perspektive vergleichen (z.B. S. 61, ex. 4, S. 62, ex. 1, S. 72, ex. 2)		in einfachen interkulturellen Kommunikationssituationen elementare kulturspezifische Konventionen und Besonderheiten des Kommunikationsverhaltens respektvoll beachten (z.B. S. 69, ex. 3)
Methodische Kompetenzen	Text- und Medienkompetenz		Sprachlernkompetenz		Sprachbewusstheit
	didaktisierte und einfache authentische Texte und Medien bezogen auf Thema, Inhalt, Aussage und typische Textsortenmerkmale untersuchen (z.B. S. 69, ex. 1-2, S. 72, ex. 1-3) eigene und fremde Texte nach Einleitung, Hauptteil und Schluss gliedern (z.B. S. 72, ex. 4) unter Einsatz einfacher produktionsorientierter Verfahren kurze analoge und digitale Texte sowie Medienprodukte erstellen (z.B. S. 69, ex. 3, S. 72, ex. 4)		einfache anwendungsorientierte Formen der Wortschatzarbeit einsetzen (z.B. S. 60, ex. 1, S. 61, ex. 3, S. 68, ex. 3, S. 138, ex. 1, S. 141, ex. 10) Übungs- und Testaufgaben zum systematischen Sprachtraining auch unter Verwendung digitaler Angebote nutzen (z.B. Übungssoftware zu Green Line 2 G9) einfache Regeln des Sprachgebrauchs erschließen, verstehen, erproben und ihren Gebrauch festigen (z.B. S. 63, ex. 2-3, S. 73, ex. 1-3, S. 139, ex. 3) einfache Hilfsmittel nutzen und erstellen, um analoge und digitale Texte und Arbeitsprodukte zu verstehen, zu erstellen und zu überarbeiten (z.B. <i>dictionary</i> S. 200 und <i>grammar</i> S. 168) den eigenen Lernfortschritt anhand einfacher, auch digitaler Evaluationsinstrumente einschätzen sowie eigene Fehlerschwerpunkte bearbeiten (z.B. Portfolio im Workbook zu GL2 G9)		offenkundige Regelmäßigkeiten und Normabweichungen in den Bereichen Rechtschreibung, Aussprache, Intonation und Grammatik erkennen und benennen (z.B. S. 63, ex. 2, Buchanhang <i>Vocabulary</i> -Einträge mit roten Ausrufezeichen) ihren Sprachgebrauch an die Erfordernisse einfacher Kommunikationssituationen anpassen (z.B. <i>Skills</i> -Anhang S. 150)

Leistungsbewertung	Klassenarbeit: Mögliche Aufgabentypen zur Ermittlung kommunikativer Kompetenzen
	Aus 978-3-12-835024-0 Green Line 2 G9 Vorschläge zur Leistungsmessung Hörverstehen: Unit 1, ex. 1: Aufgabe zum detaillierten / selektiven Hörverstehen Leseverstehen: Unit 1, ex. 3: Aufgabe zum detaillierten / selektiven Leseverstehen Schreiben: Unit 1, ex. 5: anhand von Leitfragen über Schulsport in Deutschland schreiben Sprachmittlung: Unit 1, ex. 8: im Rahmen eines Arztbesuches zwischen deutsch- und englischsprachigen Gesprächspartnern vermitteln



Jahrgangsstufe 6.2

Green Line 2

Unit 5: Stay in touch

Gesamtdauer: max. 17 Stunden (60 Minuten)

obligatorisch
 fakultativ

20. – 24. Unterrichtswoche	Inhalte	Umfang	
	Medien Ratschläge erbitten und geben Vor- und Nachteile beschreiben <i>adverbial clauses</i> <i>question tags</i> Modalverben: <i>should(n't), could</i> Beiträge von Lesern und Reaktionen darauf verstehen einem Gespräch über die Nutzung des Internets als Informationsquelle folgen einen Text zum Thema Mediennutzung bearbeiten einem narrativen Text die Hauptinformationen entnehmen <i>Unit task</i> : einen Foreintrag schreiben und darauf reagieren die <i>pros</i> und <i>cons</i> von Medien reflektieren Umfrageergebnisse verstehen und tabellarische erfassen ein Song über eine Filmszene sprechen <i>role play</i> : jemandem berichten, was passiert ist Wo ist mein Hund? wesentliche Umfrageergebnisse auf Englisch weitergeben <i>Across cultures: question tags</i>	Obligatorische Elemente	16 Stunden
		Fakultative Elemente (inkl. <i>Diff pool</i>)	3 Stunden

Funktionale kommunikative Kompetenzen	Hörverstehen und Hör-/Sehverstehen	Leseverstehen	Sprechen	Schreiben	Sprachmittlung
	<p>kürzeren Unterrichtsbeiträgen die wesentlichen Informationen entnehmen (z.B. S. 76, ex. 1, S. 81, ex. 10b, S. 85, ex. 1a)</p> <p>einfachen Gesprächen in vertrauten Situationen des Alltags wesentliche Informationen entnehmen (z.B. S. 77, ex. 3)</p> <p>Hör-/Hörsehtexten wesentliche Informationen entnehmen (z.B. S. 85, ex. 1)</p>	<p>kürzere Arbeitsanweisungen, Anleitungen und Erklärungen für ihren Lern- und Arbeitsprozess nutzen (z.B. S. 81, ex. 7, S. 87, <i>Unit task</i>)</p> <p>Sach- und Gebrauchstexten sowie literarischen Texten wesentliche Informationen und wichtige Details entnehmen (z.B. S. 78, ex. 1, S. 82, ex. 10, S. 84, ex. 13, S. 90, ex. 1, ○ S. 145, ex. 10)</p>	<p>am <i>classroom discourse</i> und an einfachen Gesprächen in vertrauten Situationen des Alltags aktiv teilnehmen (z.B. S. 76, ex. 1, S. 81, ex. 10b, S. 85, ex. 1a)</p> <p>Gespräche beginnen und beenden (z.B. S. 81, ex. 7, ● S. 144, ex. 9)</p> <p>sich auch in unterschiedlichen Rollen an Gesprächen beteiligen (z.B. S. 87, Step 2, S. 90, ex. 3, ○ S. 145, ex. 12)</p> <p>Arbeitsergebnisse in elementarer Form vorstellen (z.B. S. 79, ex. 3b, S. 83, ex. 12)</p> <p>Inhalte einfacher Texte und Medien nacherzählend und zusammenfassend wiedergeben (z.B. S. 86, ex. 1)</p> <p>notizengestützt eine einfache Präsentation strukturiert vortragen (z.B. S. 86, ex. 2)</p> <p>einfache Texte sinnstiftend vorlesen (z.B. S. 87, Step 5)</p>	<p>kurze Alltagstexte verfassen (z.B. S. 76, ex. 2b, S. 79, ex. 3, S. 90, ex. 2)</p> <p>Modelltexte kreativ gestaltend in einfache eigene Texte umformen (z.B. S. 79, ex. 4b, S. 86, ex. 3, ○ S. 145, ex. 11)</p> <p>Arbeits-/Lernprozesse schriftlich begleiten und Arbeitsergebnisse festhalten (z.B. S. 77, ex. 3)</p>	<p>in schriftlichen Kommunikationssituationen die relevanten Informationen kurzer privater und öffentlicher Alltagstexte sinngemäß übertragen, dabei gegebene Informationen weitgehend situationsangemessen und adressatengerecht bündeln (z.B. S. 81, ex. 8)</p>

Verfügen über sprachliche Mittel	Wortschatz		Grammatik	Aussprache und Intonation	Orthografie
	Wortfeld „Medien“ Wortfeld „Ratschläge erteilen“		adverbial clauses question tags Modalverben: should(n't), could	Intonation bei Bestätigungsfragen, S. 80, ex. 5c, 6b, ○ S. 143, ex. 6	kontinuierliches Rechtschreibtraining
Interkulturelle kommunikative Kompetenzen	Soziokulturelles Orientierungswissen		Interkulturelle Einstellungen und Bewusstheit		Interkulturelles Verstehen und Handeln
	Persönliche Lebensgestaltung: Mediennutzung, Probleme und Ratschläge		einfache fremdkulturelle Werte, Normen und Verhaltensweisen mit durch die eigene Kultur geprägten Wahrnehmungen und Einstellungen auch aus Gender-Perspektive vergleichen (z.B. S. 76, ex. 1, S. 77, ex. 3c, S. 86, ex. 2)		sich in elementare Denk- und Verhaltensweisen von Menschen der Zielkultur hineinversetzen (z.B. S. 78, ex. 1, S. 79, ex. 4, S. 86, ex. 1, S. 87, Unit task) in einfachen interkulturellen Kommunikationssituationen elementare kulturspezifische Konventionen und Besonderheiten des Kommunikationsverhaltens respektvoll beachten (z.B. S. 80, ex. 5-6)
Methodische Kompetenzen	Text- und Medienkompetenz		Sprachlernkompetenz		Sprachbewusstheit
	didaktisierte und einfache authentische Texte und Medien bezogen auf Thema, Inhalt, Aussage und typische Textsortenmerkmale untersuchen (z.B. S. 81, ex. 9, S. 85, ex. 1-3, ○ S. 144, ex. 7) eigene und fremde Texte nach Einleitung, Hauptteil und Schluss gliedern (z.B. S. 79, ex. 4) unter Einsatz einfacher produktionsorientierter Verfahren kurze analoge und digitale Texte sowie Medienprodukte erstellen (z.B. S. 83, ex. 12, S. 87, Unit task)		einfache anwendungsorientierte Formen der Wortschatzarbeit einsetzen (z.B. S. 76, ex. 2, S. 79, ex. 4, ○ S. 142, ex. 1) Übungs- und Testaufgaben zum systematischen Sprachtraining auch unter Verwendung digitaler Angebote nutzen (z.B. Übungssoftware zu Green Line 2 G9) einfache Regeln des Sprachgebrauchs erschließen, verstehen, erprobend anwenden und ihren Gebrauch festigen (z.B. S. 80, ex. 5-6, ○ S. 143, ex. 6) einfache Hilfsmittel nutzen und erstellen, um analoge und digitale Texte und Arbeitsprodukte zu verstehen, zu erstellen und zu überarbeiten (z.B. dictionary S. 200 und grammar S. 168) den eigenen Lernfortschritt anhand einfacher, auch digitaler Evaluationsinstrumente einschätzen sowie eigene Fehlerschwerpunkte bearbeiten (z.B. Portfolio im Workbook zu GL2 G9)		offenkundige Regelmäßigkeiten und Normabweichungen in den Bereichen Rechtschreibung, Aussprache, Intonation und Grammatik erkennen und benennen (z.B. S. 80, ex. 5, Buchanhang Vocabulary-Einträge mit roten Ausrufezeichen) offenkundige Beziehungen zwischen Sprach- und Kulturphänomenen erkennen (z.B. S. 80, ex. 5) ihren Sprachgebrauch an die Erfordernisse einfacher Kommunikationssituationen anpassen (z.B. Skills-Anhang S. 150)
Leistungs- bewertung	Klassenarbeit: Mögliche Aufgabentypen zur Ermittlung kommunikativer Kompetenzen				
	Aus 978-3-12-835024-0 Green Line 2 G9 Vorschläge zur Leistungsmessung Hörverstehen: Unit 1, ex. 2: Aufgabe zum globalen / detaillierten Hörverstehen zusammenhängendes Sprechen: Monologues Unit 5: anhand eines Bildes über Medien sprechen an Gesprächen teilnehmen: Dialogues Unit 5: mit einem Partner ein Rollenspiel zum Thema Medien durchführen Leseverstehen: Unit 1, ex. 4: Aufgabe zum detaillierten / selektiven Leseverstehen Schreiben: Unit 1, ex. 5: anhand einer Checkliste eine E-Mail mit Ratschlägen schreiben Sprachmittlung: Unit 1, ex. 7: in einem Gespräch über ein persönliches Problem zwischen deutsch- und englischsprachigen Gesprächspartnern vermitteln				



Jahrgangsstufe 6.2

Green Line 2

**Unit 6: Goodbye Greenwich / Across cultures 2 /
 Revision C**

Gesamtdauer: max. 18 Stunden (60 Minuten)

obligatorisch
 fakultativ

24. – 28. Unterrichts- woche	Inhalte	Umfang	
	Charaktere Kostüme und Requisiten einen Sachtext verstehen Legenden und Geschichten kennenlernen Orte und Landschaften Reisen <i>will future</i> Kontrastierung: <i>will vs. going-to future</i> <i>conditional sentences type 1</i> ein Gespräch über zukünftiges verstehen ein Gedicht in einer Touristen-Webseite wesentliche Informationen entnehmen eine Abenteuergeschichte verstehen ein Gedicht verfassen die Fortsetzung einer Filmsequenz schreiben <i>Unit task</i> : Quizfragen formulieren eine Postkarte/einen Tagebucheintrag schreiben die Kernaussagen über Orte verstehen einem Dialog über eine bevorstehende Reise folgen Durchsagen verstehen <i>role play</i> : im Reisebüro Vorschläge machen Ferienaktivitäten eine Wettervorhersage adressatengerecht auf Englisch wiedergeben <i>Celtic languages in Britain</i>	Obligatorische Elemente	12 Stunden
		Fakultative Elemente (inkl. <i>Diff pool</i>)	6 Stunden

Funktionale kommunikative Kompetenzen	Hörverstehen und Hör-/ Sehverstehen	Leseverstehen	Sprechen	Schreiben	Sprachmittlung
	<p>kürzere Unterrichtsbeiträgen die wesentlichen Informationen entnehmen (z.B. S. 92, ex. 1, S. 93, ex. 4a, S. 101, ex. 1, S. 149, ex. 9, S. 106, ex. 2)</p> <p>einfachen Gesprächen in vertrauten Situationen des Alltags wesentliche Informationen entnehmen (z.B. S. 92, ex. 2, S. 95, ex. 4)</p> <p>Hör-/Hörsehtexten wesentliche Informationen entnehmen (z.B. S. 93, ex. 4, S. 100, ex. 16, S. 101, ex. 2-3, S. 109, ex. 3, S. 111, ex. 4a-b)</p>	<p>kürzere Arbeitsanweisungen, Anleitungen und Erklärungen für ihren Lern- und Arbeitsprozess nutzen (z.B. S. 96, ex. 6, S. 103, <i>Unit task</i>)</p> <p>Sach- und Gebrauchstexten sowie literarischen Texten wesentliche Informationen und wichtige Details entnehmen (z.B. S. 94, ex. 1, S. 98, ex. 10, S. 106, ex. 1)</p>	<p>am <i>classroom discourse</i> und an einfachen Gesprächen in vertrauten Situationen des Alltags aktiv teilnehmen (z.B. S. 92, ex. 1, S. 93, ex. 4a, S. 101, ex. 1, S. 106, ex. 2, S. 149, ex. 9)</p> <p>Gespräche beginnen und beenden (z.B. S. 99, ex. 13, S. 99, ex. 14b)</p> <p>sich auch in unterschiedlichen Rollen an Gesprächen beteiligen (z.B. S. 100, ex. 17, S. 108, ex. 4d)</p> <p>Arbeitsergebnisse in elementarer Form vorstellen (z.B. S. 96, ex. 6c, S. 103, Step 3-4)</p> <p>Inhalte einfacher Texte und Medien nacherzählend und zusammenfassend wiedergeben (z.B. S. 98, ex. 10)</p> <p>einfache Texte sinnstiftend vorlesen (z.B. S. 101, ex. 4, S. 149, ex. 10)</p>	<p>kurze Alltagstexte verfassen (z.B. S. 93, ex. 3b, S. 111, ex. 3, ex. 5)</p> <p>Modelltexte kreativ gestaltend in einfache eigene Texte umformen (z.B. S. 97, ex. 9, S. 101, ex. 4, S. 106, ex. 3, S. 148, ex. 6, S. 149, ex. 10, S. 149, ex. 11)</p> <p>Arbeits-/Lernprozesse schriftlich begleiten und Arbeitsergebnisse festhalten (z.B. S. 92, ex. 2b, S. 103, <i>Unit task</i>, S. 109, ex. 3)</p>	<p>in Begegnungssituationen des Alltags einfache schriftliche und mündliche Informationen mündlich sinngemäß übertragen, dabei gegebene Informationen weitgehend situationsangemessen und adressatengerecht bündeln (z.B. S. 96, ex. 7, S. 110, ex. 2, S. 147, ex. 4)</p>

Verfügen über sprachliche Mittel	Wortschatz		Grammatik	Aussprache und Intonation	Orthografie
	Wortfeld „Beschreibung von Orten“ Wortfeld „Ticketbuchung“ Wortfeld „Britische Heldenmythen“		will future Kontrastierung: will vs. going-to future conditional sentences type 1	Cornish als besonderen Dialekt Großbritanniens kennen lernen, S. 98, ex. 10	Kontinuierliches Rechtschreibtraining
Interkulturelle kommunikative Kompetenzen	Soziokulturelles Orientierungswissen		Interkulturelle Einstellungen und Bewusstheit	Interkulturelles Verstehen und Handeln	
	Teilhabe am gesellschaftlichen Leben: verschiedene Regionen Großbritanniens; Reisen Berufsorientierung: Bedeutung von Arbeit im Leben der eigenen Familie und von Freunden		neuen Erfahrungen mit anderen Kulturen offen und lernbereit begegnen (z.B. S. 92, ex. 1, S. 98, ex. 10) einfache fremdkulturelle Werte, Normen und Verhaltensweisen mit durch die eigene Kultur geprägten Wahrnehmungen und Einstellungen auch aus Gender-Perspektive vergleichen (z.B. S. 98, ex. 10, S. 108, ex. 1)	sich in elementare Denk- und Verhaltensweisen von Menschen der Zielkultur hineinversetzen (z.B. S. 93, ex. 3-4) in einfachen interkulturellen Kommunikationssituationen elementare kulturspezifische Konventionen und Besonderheiten des Kommunikationsverhaltens respektvoll beachten (z.B. S. 100, ex. 14)	

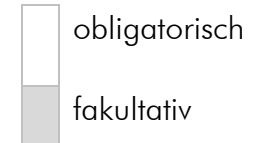
Methodische Kompetenzen	Text- und Medienkompetenz	Sprachlernkompetenz	Sprachbewusstheit
	<p>didaktisierte und einfache authentische Texte und Medien bezogen auf Thema, Inhalt, Aussage und typische Textsortenmerkmale untersuchen (z.B. S. 101, ex. 2-3, S. 108, ex. 2)</p> <p>einfache Informationsrecherchen zu einem Thema durchführen und die themenrelevanten Informationen und Daten filtern und strukturieren (z.B. S. 96, ex. 6, S. 97, ex. 9, S. 102, ex. 1-3, S. 103, Step 1, S. 109, ex. 3-4)</p> <p>unter Einsatz einfacher produktionsorientierter Verfahren kurze analoge und digitale Texte sowie Medienprodukte erstellen (z.B. S. 97, ex. 9, S. 101, ex. 4, S. 111, ex. 4c, S. 149, ex. 10)</p>	<p>einfache anwendungsorientierte Formen der Wortschatzarbeit einsetzen (z.B. S. 93, ex. 3, 3, S. 96, ex. 6, S. 109, ex. 4a, S. 146, ex. 1)</p> <p>Übungs- und Testaufgaben zum systematischen Sprachtraining auch unter Verwendung digitaler Angebote nutzen (z.B. Übungssoftware zu Green Line 2 G9)</p> <p>einfache Regeln des Sprachgebrauchs erschließen, verstehen, erprobend anwenden und ihren Gebrauch festigen (z.B. S. 95, ex. 2-3, S. 98-99, ex. 11-14, S. 110, ex. 1, S. 148, ex. 7, S. 148, ex. 8)</p> <p>einfache Hilfsmittel nutzen und erstellen, um analoge und digitale Texte und Arbeitsprodukte zu verstehen, zu erstellen und zu überarbeiten (z.B. <i>dictionary</i> S. 200 und <i>grammar</i> S. 168)</p> <p>den eigenen Lernfortschritt anhand einfacher, auch digitaler Evaluationsinstrumente einschätzen sowie eigene Fehlerschwerpunkte bearbeiten (z.B. Portfolio im Workbook zu GL2 G9)</p>	<p>offenkundige Regelmäßigkeiten und Normabweichungen in den Bereichen Rechtschreibung, Aussprache, Intonation und Grammatik erkennen und benennen (z.B. S. 95, ex. 2, S. 98-99, ex. 11-12, Buchanhang <i>Vocabulary</i>-Einträge mit roten Ausrufezeichen)</p> <p>im Vergleich des Englischen mit der deutschen Sprache oder anderen vertrauten Sprachen Ähnlichkeiten und Unterschiede erkennen und benennen (z.B. S. 99, ex. 12b)</p> <p>offenkundige Beziehungen zwischen Sprach- und Kulturphänomenen erkennen (z.B. S. 98, ex. 10)</p> <p>ihren Sprachgebrauch an die Erfordernisse einfacher Kommunikationssituationen anpassen (z.B. <i>Skills</i>-Anhang S. 150)</p>
Leistungsbewertung	<p>Klassenarbeit: Mögliche Aufgabentypen zur Ermittlung kommunikativer Kompetenzen</p> <p>Aus 978-3-12-835024-0 Green Line 2 G9 Vorschläge zur Leistungsmessung</p> <p>Hörverstehen: Unit 1, ex. 1: Aufgabe zum detaillierten Hörverstehen</p> <p>Leseverstehen: Unit 1, ex. 3: Aufgabe zum selektiven / detaillierten Leseverstehen</p> <p>Schreiben: Unit 1, ex. 5: anhand von Leitfragen und Fotos eine Postkarte schreiben</p> <p>Sprachmittlung: Unit 1, ex. 7: in einem Gespräch die relevanten Informationen eines englischen Fahrplans auf Deutsch wiedergeben</p>		

2.3 JAHRGANGSSTUFE 7



Green Line 3
Unit 1: Find your place / Text and media smart 1 /
Across cultures 1 / Revision A
 Gesamtdauer: ca. 32 Stunden

Jahrgangsstufe 7.1
 Niveaustufe A2



1. – 8. Unterrichts-woche	Inhalte	Umfang	
		Obligatorische Elemente	22 Stunden
	Redewendungen Persönlichkeiten und Interessen beschreiben Kompromisse finden Einem Interview folgen Einem Dialog die Hauptinformation entnehmen Die Hauptthemen in einem narrativen Text erkennen und benennen Die eigene Persönlichkeit beschreiben Einen Forumseintrag schreiben Einen Tagebucheintrag verfassen Das Ende einer Geschichte schreiben Eine Radiosendung verstehen Einer Diskussion folgen Über persönliche Neigungen und Fähigkeiten sprechen Über Vorbilder diskutieren Adäquate Ratschläge geben Ergebnisse einer Umfrage präsentieren <i>Unit task</i> : Konflikte lösen Die Handlung einer Filmsequenz anhand von Fragen zusammenfassen Die Charaktere beschreiben Die wichtigsten Informationen eines Flyers auf Englisch zusammenfassen <i>English sayings</i> <i>figurative and literal language</i> <i>simile, metaphor, rhyme schemes</i> Gedichte Einen Songtext schreiben Ein Gedicht schreiben Ein Song Einem Dialog wesentliche Informationen entnehmen Essen und Trinken Reaktionen beschreiben Höfliche und unhöfliche Wendungen unterscheiden Über eigene Erfahrungen berichten <i>Role play</i> : Eine Szene nachspielen Ein Filmskript schreiben Eine Filmsequenz verstehen und Schlüsselbegriffe notieren Zwei Versionen einer Szene vergleichen und bewerten	Fakultative Elemente (inkl. <i>Diff pool</i>)	10 Stunden

Funktionale kommunikative Kompetenz	Hörverstehen- und Hör-/ Sehverstehen	Leseverstehen	Sprechen	Schreiben	Sprachmittlung
	<p>Unterrichtsbeiträgen die wesentlichen Informationen entnehmen (z.B. S. 8, ex. 1, S. 20, ex. 1, S. 32, ex. 16) dem Verlauf einfacher Gespräche folgen und ihnen Hauptpunkte und wichtige Details entnehmen (z.B. S. 9, ex. 2, S. 18, ex. 2, S. 30, ex. 11, S. 36, ex. 1)</p> <p>Hör-/Hörsehtexten Hauptpunkte und wichtige Details entnehmen (z.B. S. 23, ex. 2-3, S. 34, ex. 3, S. 35, ex. 4)</p> <p>wesentliche implizite Gefühle der Sprechenden identifizieren (z.B. S. 18, ex. 2)</p>	<p>Arbeitsanweisungen, Anleitungen und Erklärungen für ihren Lern- und Arbeitsprozess nutzen (z.B. S. 17, ex. 17, S. 19, <i>Unit task</i>)</p> <p>Sach- und Gebrauchstexten sowie literarischen Texten die Gesamtaussage sowie Hauptpunkte und wichtige Details entnehmen (z.B. S. 10, ex. 1, S. 12, ex. 5, S. 15, ex. 12a, S. 127, ex. 12)</p> <p>literarischen Texten wesentliche implizite Informationen entnehmen (z.B. S. 15, ex. 12b, S. 22, ex. 4)</p>	<p>am <i>classroom discourse</i> und an Gesprächen in vertrauten privaten und öffentlichen Situationen in der Form des freien Gesprächs aktiv teilnehmen (z.B. S. 8, ex. 1, S. 9, ex. 3, S. 20, ex. 1, S. 34, ex. 1, S. 124, ex. 1, S. 124, ex. 2)</p> <p>Gespräche eröffnen, fortführen und beenden sowie auch bei sprachlichen Schwierigkeiten weitgehend aufrechterhalten (z.B. S. 10, ex. 1b, S. 20, ex. 1, S. 127, ex. 14)</p> <p>auf Beiträge des Gesprächspartners weitgehend flexibel eingehen und elementare Verständnisprobleme ausräumen (z.B. 12, ex. 5c)</p> <p>sich in unterschiedlichen Rollen an einfachen formalisierten Gesprächen beteiligen (z.B. S. 18, ex. 3, S. 19, Step 4-5, S. 36, ex. 1c)</p> <p>Arbeitsergebnisse weitgehend strukturiert vorstellen (z.B. S. 17, ex. 17c, S. 29, ex. 10)</p> <p>Inhalte von Texten und Medien zusammenfassend wiedergeben (z.B. S. 22, ex. 2, S. 30, ex. 12)</p> <p>notizengestützt eine Präsentation strukturiert vortragen und dabei auf Materialien zur Veranschaulichung eingehen (z.B. S. 33, ex. 19)</p> <p>Texte sinnstiftend und darstellerisch-gestaltend vorlesen (z.B. S. 18, ex. 3b, S. 19, Step 5, S. 20-21/Text, S. 22, ex. 4, S. 35, ex. 5)</p>	<p>Texte in beschreibender, berichtender, zusammenfassender, erzählender, erklärender und argumentierender Absicht verfassen (z.B. S. 10, ex. 1c, S. 26, ex. 2, S. 36, ex. 2, S. 125, ex. 6, S. 125, ex. 7)</p> <p>kreativ gestaltend eigene Texte verfassen (z.B. S. 13, ex. 8, S. 16, ex. 13, S. 22, ex. 5b, S. 29, ex. 7, S. 29, ex. 9, S. 31, ex. 15)</p> <p>Arbeits-/Lernprozesse schriftlich begleiten und Arbeitsergebnisse detailliert festhalten (z.B. S. 17, ex. 17, S. 18, ex. 1, S. 37, ex. 3)</p>	<p>in schriftlichen Kommunikationssituationen die relevanten Informationen aus Sach- und Gebrauchstexten sinngemäß übertragen und dabei gegebene Informationen auf der Grundlage ihrer interkulturellen kommunikativen Kompetenz weitgehend situationsangemessen und adressatengerecht bündeln sowie bei Bedarf ergänzen (z.B. S. 14, ex. 10, S. 37, ex. 3)</p>

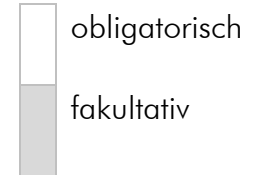
Verfügen über sprachliche Mittel	Wortschatz	Grammatik	Aussprache und Intonation	Orthografie
	Redewendungen Wortfeld „Persönlichkeiten und Interessen“	Revision: conditional sentences type 1 conditional sentences type 2 reflexive pronouns	S. 35, ex. 4-5: Trainieren von höflichem Verhalten in ungewohnten bzw. peinlichen interkulturellen Situationen S. 201 Sounds and spelling	kontinuierliches Rechtschreibtraining
Interkulturelle kommunikative Kompetenz	Soziokulturelles Orientierungswissen		Interkulturelle Einstellungen und Bewusstheit	Interkulturelles Verstehen und Handeln
	persönliche Lebensgestaltung: Einstellungen, Fähigkeiten, Konflikte und Interessen Jugendlicher		sich der Chancen und Herausforderungen kultureller Vielfalt bewusst sein und neuen Erfahrungen mit anderen Kulturen offen und lernbereit begegnen (z.B. S. 8, ex. 1, S. 34, ex. 1a) grundlegende eigen- und fremdkulturelle Wertvorstellungen, Einstellungen und Lebensstile vergleichen und sie – auch selbstkritisch sowie aus Gender-Perspektive – in Frage stellen (z.B. S. 9, ex. 1, S. 36, ex. 1b, 2)	typische (inter-)kulturelle Stereotype/Klischees und Vorurteile erläutern und kritisch hinterfragen (z.B. S. 9, ex. 1, S. 10, ex. 1) sich in Denk- und Verhaltensweisen von Menschen anderer Kulturen hineinversetzen und dadurch Verständnis für den anderen bzw. kritische Distanz entwickeln (z.B. S. 15, ex. 12b, S. 23, ex. 1) in interkulturellen Kommunikationssituationen grundlegende kulturspezifische Konventionen und Besonderheiten des Kommunikationsverhaltens respektvoll beachten sowie einfache sprachlich-kulturell bedingte Missverständnisse erkennen und weitgehend aufklären (z.B. S. 18, ex. 1-2, S. 35, ex. 4)

Methodische Kompetenzen	Text- und Medienkompetenz	Sprachlernkompetenz	Sprachbewusstheit
	<p>unter Einsatz von Texterschließungsverfahren didaktisierte und einfache authentische Texte bezogen auf Thema, Inhalt, Textaufbau, Aussage und typische Textsortenmerkmale untersuchen (z.B. S. 22, ex. 3-4, S. 28, ex. 5, S. 31, ex. 13-14)</p> <p>Informationsrecherchen zu einem Thema durchführen und die themenrelevanten Informationen und Daten filtern, strukturieren und aufbereiten (z.B. S. 17, ex. 17, S. 29, ex. 10)</p> <p>Arbeitsergebnisse mithilfe von digitalen Werkzeugen adressatengerecht gestalten und präsentieren (z.B. S. 17, ex. 17, S. 19, Step 5, S. 29, ex. 10)</p> <p>unter Einsatz produktionsorientierter Verfahren analoge und kurze digitale Texte und Medienprodukte erstellen (z.B. S. 10, ex. 1c)</p> <p>unter Einsatz produktionsorientierter Verfahren die Wirkung von Texten und Medien erkunden (z.B. S. 22, ex. 4, S. 27, ex. 4, S. 29, ex. 6, S. 29, ex. 8)</p>	<p>unterschiedliche anwendungsorientierte Formen der Wortschatzarbeit einsetzen (z.B. S. 9, ex. 2, S. 22, ex. 3, S. 27, ex. 3, S. 28, ex. 5, ○ S. 126, ex. 10, ● S. 126, ex. 11)</p> <p>in Texten grammatische Elemente und Strukturen identifizieren, klassifizieren und einfache Hypothesen zur Regelbildung aufstellen (z.B. S. 11, ex. 2, S. 13, ex. 6, S. 16, ex. 14, S. 17, ex. 15, S. 38, ex. 4-6)</p> <p>durch Erproben sprachlicher Mittel und kommunikativer Strategien die eigene Sprachkompetenz festigen und erweitern (z.B. S. 11, ex. 3-4, S. 13, ex. 7, S. 14, ex. 9; 11, S. 17, ex. 16, ○ S. 124, ex. 3, ● S. 125, ex. 4, ○ S. 125, ex. 5)</p> <p>Übungs- und Testaufgaben zum systematischen Sprachentraining weitgehend selbstständig bearbeiten (z.B. Workbook mit Übungssoftware zu Green Line 3 G9)</p> <p>Hilfsmittel nutzen und erstellen, um analoge und digitale Texte und Arbeitsprodukte zu verstehen, erstellen und überarbeiten sowie das eigene Sprachenlernen zu unterstützen (z.B. Anhänge <i>skills, dictionary</i> und <i>grammar</i> im Schülerbuch)</p> <p>den eigenen Lernfortschritt auch anhand digitaler Evaluationsinstrumente einschätzen, Anregungen aufnehmen sowie eigene Fehlerschwerpunkte gezielt bearbeiten (z.B. Portfolio im Workbook zu GL3 G9)</p>	<p>grundlegende sprachliche Regelmäßigkeiten und Normabweichungen erkennen und beschreiben (z.B. S. 11, ex. 2, S. 13, ex. 6, S. 16, ex. 14, S. 17, ex. 15, Anhang <i>grammar</i>)</p> <p>grundlegende Unterschiede zwischen britischem und amerikanischem Englisch erkennen und beschreiben (Band 4)</p> <p>im Vergleich des Englischen mit anderen Sprachen Ähnlichkeiten und Unterschiede erkennen und benennen (<i>Skills-Anhang, Vocabulary</i>)</p> <p>grundlegende Beziehungen zwischen Sprach- und Kulturphänomenen erkennen und beschreiben (<i>Find the rule-Aufgaben, Skills-Anhang, Vocabulary</i>)</p> <p>das eigene und fremde Kommunikationsverhalten im Hinblick auf Kommunikationserfolge und -probleme ansatzweise kritisch-konstruktiv reflektieren (z.B. S. 34, ex. 2)</p> <p>ihren mündlichen und schriftlichen Sprachgebrauch den Erfordernissen vertrauter Kommunikationssituationen entsprechend steuern (z.B. S. 18, ex. 1-3)</p>
Leistungsbewertung	<p>Klassenarbeit: Mögliche Aufgabentypen zur Ermittlung kommunikativer Kompetenzen</p> <p>Aus 3-12-835034-5 Green Line 3 G9 Vorschläge zur Leistungsmessung</p> <p>Hörverstehen: Unit 1, ex. 2: Aufgabe zum detaillierten / selektiven Hörverstehen</p> <p>Leseverstehen: Unit 1, ex. 4: Aufgabe zum detaillierten / selektiven Leseverstehen</p> <p>Schreiben: Unit 1, ex. 5: eine E-Mail mit einem Ratschlag verfassen</p> <p>Sprachmittlung: Unit 1, ex. 8: relevante Inhalte einer englischen Website auf Deutsch wiedergeben</p>		



Green Line 3
Unit 2: Let's go to Scotland / Across cultures 2 / Revision
B
 Gesamtdauer: ca. 26 Stunden

Niveaustufe A2




9. – 14. Unterrichts- woche	Inhalte	Umfang	
		Orte beschreiben Wendungen für das Führen von Interviews Belegstellen in einem Text finden Quizfragen beantworten Textmerkmale identifizieren Textabschnitte zusammenfassen und entnehmen, wie sich die Charaktere fühlen Ein fiktives Land mit seinen Menschen und seiner Kultur beschreiben Einen Reiseblog schreiben Einen überzeugenden Text für eine Broschüre/Webseite schreiben Eine Episode in einer Geschichte ergänzen Eine Radiosendung verstehen <A song: Flower of Scotland> Bilder beschreiben Über Sehenswürdigkeiten in Deutschland informieren Role play: Ein Interview führen Eine Erfindung vorstellen Die Handlung einer Filmsequenz zusammenfassen Eine Legende auf Deutsch nacherzählen Scottish traditions Scotland's anthems Wendungen für small talk Einen Cartoon erläutern A game: Small talk umsetzen Eine Filmsequenz verstehen und erfolgreiche Gesprächsstrategien identifizieren Ein Filmskript zu einer Begegnungssituation verfassen	Obligatorische Elemente
		Fakultative Elemente (inkl. Diff pool)	8 Stunden

Funktionale kommunikative Kompetenz	Hörverstehen- und Hör-/Sehverstehen	Leseverstehen	Sprechen	Schreiben	Sprachmittlung
	<p>Unterrichtsbeiträgen die wesentlichen Informationen entnehmen (z.B. S. 40, ex. 1)</p> <p>dem Verlauf einfacher Gespräche folgen und ihnen Hauptpunkte und wichtige Details entnehmen (z.B. S. 41, ex. 3)</p> <p>Hör-/Hörsehtexten Hauptpunkte und wichtige Details entnehmen (z.B. S. 41, ex. 4, S. 53, ex. 2, S. 57, ex. 3, S. 58, ex. 1)</p>	<p>Arbeitsanweisungen, Anleitungen und Erklärungen für ihren Lern- und Arbeitsprozess nutzen (z.B. S. 49, <i>Unit task</i>)</p> <p>Sach- und Gebrauchstexten sowie literarischen Texten die Gesamtaussage sowie Hauptpunkte und wichtige Details entnehmen (z.B. S. 42, ex. 1, S. 51, ex. 2-3a)</p> <p>literarischen Texten wesentliche implizite Informationen entnehmen (z.B. S. 51, ex. 3b, S. 52, ex. 4)</p>	<p>am <i>classroom discourse</i> und an Gesprächen in vertrauten privaten und öffentlichen Situationen in der Form des freien Gesprächs aktiv teilnehmen (z.B. S. 40, ex. 1, S. 41, ex. 3, S. 53, ex. 1)</p> <p>Gespräche eröffnen, fortführen und beenden sowie auch bei sprachlichen Schwierigkeiten weitgehend aufrechterhalten (z.B. S. 52, ex. 5)</p> <p>auf Beiträge des Gesprächspartners weitgehend flexibel eingehen und elementare Verständnisprobleme ausräumen (z.B. S. 40, ex. 2, S. 50, ex. 1)</p> <p>sich in unterschiedlichen Rollen an einfachen formalisierten Gesprächen beteiligen (z.B. S. 52, ex. 5, S. 58, ex. 2)</p> <p>Arbeitsergebnisse weitgehend strukturiert vorstellen (z.B. S. 49, <i>Unit task</i>)</p> <p>Inhalte von Texten und Medien zusammenfassend wiedergeben (z.B. S. 51, ex. 2-3)</p> <p>notizengestützt eine Präsentation strukturiert vortragen und dabei auf Materialien zur Veranschaulichung eingehen (z.B. S. 40, ex. 2)</p> <p>Texte sinnstiftend und darstellerisch-gestaltend vorlesen (z.B. S. 52, ex. 4c, S. 50-51/Text, S. 52, ex. 6b, S. 57, ex. 4)</p>	<p>Texte in beschreibender, berichtender, zusammenfassender, erzählender, erklärender und argumentierender Absicht verfassen (z.B. S. 44, ex. 8, S. 132, ex. 6)</p> <p>kreativ gestaltend eigene Texte verfassen (z.B. S. 49, <i>Unit task</i>, S. 52, ex. 6)</p> <p>Arbeits-/Lernprozesse schriftlich begleiten und Arbeitsergebnisse detailliert festhalten (z.B. S. 48, ex. 2, S. 49, Step 1-2)</p>	<p>in Begegnungssituationen relevante schriftliche und mündliche Informationen mündlich sinngemäß übertragen und dabei gegebene Informationen auf der Grundlage ihrer interkulturellen kommunikativen Kompetenz weitgehend situationsangemessen und adressatengerecht bündeln sowie bei Bedarf ergänzen (z.B. S. 47, ex. 15, S. 58, ex. 3)</p>

Verfügen über sprachliche Mittel	Wortschatz	Grammatik	Aussprache und Intonation	Orthografie
	Wortfeld „Orte beschreiben“ Wendungen für das Führen eines Interviews <i>strong adjectives</i>	<i>The passive: simple present, simple past, present perfect simple</i> <i>The past progressive</i> <i>Adverbs of degree</i>	S. 41, ex. 3: <i>Scottish accents</i> S. 56, ex. 2: erfolgreich <i>small talk</i> führen S. 211 <i>Syllable stress</i>	kontinuierliches Rechtschreibtraining
Interkulturelle kommunikative Kompetenz	Soziokulturelles Orientierungswissen		Interkulturelle Einstellungen und Bewusstheit	
	persönliche Lebensgestaltung: Lebenssituation und Freizeitgestaltung von Jugendlichen in Schottland Teilhabe am gesellschaftlichen Leben: Landschaften, Städte, Kultur, Traditionen Schottlands		sich der Chancen und Herausforderungen kultureller Vielfalt bewusst sein und neuen Erfahrungen mit anderen Kulturen offen und lernbereit begegnen (z.B. S. 40, ex. 1, S. 41, ex. 4, S. 47, ex. 14) grundlegende eigen- und fremdkulturelle Wertvorstellungen, Einstellungen und Lebensstile vergleichen und sie – auch selbstkritisch sowie aus Gender-Perspektive – in Frage stellen (z.B. S. 40, ex. 2, S. 53, ex. 1; 3)	
		Interkulturelles Verstehen und Handeln		
		typische (inter-)kulturelle Stereotype/Klischees und Vorurteile erläutern und kritisch hinterfragen (z.B. S. 41, ex. 3, S. 130, ex. 1) sich in Denk- und Verhaltensweisen von Menschen anderer Kulturen hineinversetzen und dadurch Verständnis für den anderen bzw. kritische Distanz entwickeln (z.B. S. 52, ex. 5, S. 56, ex. 1) in interkulturellen Kommunikationssituationen grundlegende kulturspezifische Konventionen und Besonderheiten des Kommunikationsverhaltens respektvoll beachten sowie einfache sprachlich-kulturell bedingte Missverständnisse erkennen und weitgehend aufklären (z.B. S. 56, ex. 2)		

Methodische Kompetenzen	Text- und Medienkompetenz	Sprachlernkompetenz	Sprachbewusstheit
	<p>unter Einsatz von Texterschließungsverfahren didaktisierte und einfache authentische Texte bezogen auf Thema, Inhalt, Textaufbau, Aussage und typische Textsortenmerkmale untersuchen (z.B. S. 41, ex. 3, S. 48, ex. 2, S. 52, ex. 4)</p> <p>eigene und fremde Texte weitgehend funktional gliedern (z.B. S. 49, <i>Unit task</i>)</p> <p>Informationsrecherchen zu einem Thema durchführen und die themenrelevanten Informationen und Daten filtern, strukturieren und aufbereiten (z.B. S. 43, ex. 4b, S. 47, ex. 13a)</p> <p>Arbeitsergebnisse mithilfe von digitalen Werkzeugen adressatengerecht gestalten und präsentieren (z.B. S. 40, ex. 2, S. 57, ex. 4)</p> <p>unter Einsatz produktionsorientierter Verfahren analoge und kurze digitale Texte und Medienprodukte erstellen (z.B. S. 40, ex. 2, S. 47, ex. 13b, S. 49, <i>Unit task</i>, S. 57, ex. 4, S. 58, ex. 1)</p> <p>unter Einsatz produktionsorientierter Verfahren die Wirkung von Texten und Medien erkunden (z.B. S. 48, ex. 2)</p>	<p>unterschiedliche anwendungsorientierte Formen der Wortschatzarbeit einsetzen (z.B. S. 40, ex. 1, S. 48, ex. 2, S. 59, ex. 5, S. 133, ex. 10)</p> <p>in Texten grammatische Elemente und Strukturen identifizieren, klassifizieren und einfache Hypothesen zur Regelbildung aufstellen (z.B. S. 43, ex. 2, S. 46, ex. 10)</p> <p>durch Erproben sprachlicher Mittel und kommunikativer Strategien die eigene Sprachkompetenz festigen und erweitern (z.B. S. 43, ex. 3-4, S. 44, ex. 5-7, S. 46, ex. 11, S. 60, ex. 7, S. 130, ex. 2, S. 131, ex. 3-4, S. 131, ex. 5, S. 132, ex. 7-8, S. 132, ex. 9)</p>	<p>grundlegende sprachliche Regelmäßigkeiten und Normabweichungen erkennen und beschreiben (z.B. S. 43, ex. 2, S. 46, ex. 10, Anhang <i>grammar</i>)</p> <p>grundlegende Beziehungen zwischen Sprach- und Kulturphänomenen erkennen und beschreiben (z.B. S. 56, ex. 1, <i>Find the rule</i>-Aufgaben, <i>Skills</i>-Anhang, <i>Vocabulary</i>)</p> <p>das eigene und fremde Kommunikationsverhalten im Hinblick auf Kommunikationserfolge und -probleme ansatzweise kritisch-konstruktiv reflektieren (z.B. S. 57, ex. 3)</p> <p>ihren mündlichen und schriftlichen Sprachgebrauch den Erfordernissen vertrauter Kommunikationssituationen entsprechend steuern (z.B. S. 56, ex. 2)</p>
Leistungsbewertung	<p>Klassenarbeit: Mögliche Aufgabentypen zur Ermittlung kommunikativer Kompetenzen</p> <p>Aus 3-12-835034-5 Green Line 3 G9 Vorschläge zur Leistungsmessung</p> <p>Hörverstehen: Unit 2, ex. 2: Aufgabe zum detaillierten / selektiven Hörverstehen</p> <p>zusammenhängendes Sprechen: <i>Monologues</i> Unit 2: anhand eines Bildes über ein Reiseziel in Schottland sprechen</p> <p>an Gesprächen teilnehmen: <i>Dialogues</i> Unit 2: im Partnergespräch über Möglichkeiten für einen Ausflug diskutieren</p> <p>Leseverstehen: Unit 2, ex. 4: Aufgabe zum detaillierten / selektiven Leseverstehen</p> <p>Schreiben: Unit 2, ex. 6: anhand eines Bildes eine Szene schreiben</p> <p>Sprachmittlung: Unit 2, ex. 7: bestimmte Aspekte einer deutschen Webseite auf Englisch wiedergeben</p>		





Jahrgangsstufe 7.2

Green Line 3

Unit 3: What was it like? / Text and media smart 2 / Across cultures 3 / Revision C


Gesamtdauer: ca. 24 Stunden (60 Minuten)

 obligatorisch
 fakultativ

15. – 22. Unterrichts- woche	Inhalte	Umfang	
	Historische Objekte Wendungen zum Präsentieren von Objekten Im Museum Wendungen zum Präsentieren von Zahlen und Fakten Kurzen Sachtexten die Hauptaussage entnehmen Gedanken und Einstellungen vergleichen Epochen auf Grundlage von Texten vergleichen Die zeitliche Reihenfolge von Ereignissen erkennen Einen Sachtext schreiben Ein Objekt beschreiben und seinen Stellenwert begründen Einen Tagebucheintrag schreiben Eine Unterhaltung über einen Aktionsplan verstehen Eine Stadtführung verstehen Über Museen sprechen Role play: Informationen in einem Museum erfragen Unit task: Einen Kurzvortrag halten Eine Filmsequenz verstehen und audio-visuelle Effekte einer Zeitreise erkennen Eine Filmrezension auf Englisch wiedergeben Periods in British history Historic buildings Verschiedene Textsorten und Schreibenanlässe Formeln der Begrüßung und Verabschiedung Glückwünsche <Wendungen zum Erstellen eines Erklärfilms> E-Mails, Briefe, Textnachrichten und Karten verstehen E-Mails, Briefe, Textnachrichten und Karten verfassen Greetings Greetings cards Persönliche Erfahrungen beschreiben Icebreakers Über gutes und schlechtes Benehmen sprechen Eine interkulturelle Begegnung beschreiben Role play: Ein Gespräch mit Fremden initiieren Eine Filmsequenz verstehen und unpassendes Verhalten identifizieren Tipps für Reisende erstellen	Obligatorische Elemente	15 Stunden
		Fakultative Elemente (inkl. Diff pool)	9 Stunden

Funktionale kommunikative Kompetenz	Hörverstehen- und Hör-/ Sehverstehen	Leseverstehen	Sprechen	Schreiben	Sprachmittlung
<p>Unterrichtsbeiträgen die wesentlichen Informationen entnehmen (z.B. S. 62, ex. 1) dem Verlauf einfacher Gespräche folgen und ihnen Hauptpunkte und wichtige Details entnehmen (z.B. S. 65, ex. 6, S. 69, ex. 7, S. 90, ex. 1) Hör-/Hörsehtexten Hauptpunkte und wichtige Details entnehmen (z.B. S. 64, ex. 4, S. 77, ex. 2, S. 86, ex. 17) wesentliche implizite Gefühle der Sprechenden identifizieren (z.B. S. 89, ex. 3)</p>	<p>Arbeitsanweisungen, Anleitungen und Erklärungen für ihren Lern- und Arbeitsprozess nutzen (z.B. S. 62, ex. 1) Sach- und Gebrauchstexten sowie literarischen Texten die Gesamtaussage sowie Hauptpunkte und wichtige Details entnehmen (z.B. S. 67, ex. 1, S. 70, ex. 8a) literarischen Texten wesentliche implizite Informationen entnehmen (z.B. S. 70, ex. 8b-c)</p>	<p>am classroom discourse und an Gesprächen in vertrauten privaten und öffentlichen Situationen in der Form des freien Gesprächs aktiv teilnehmen (z.B. S. 62, ex. 1) Gespräche eröffnen, fortführen und beenden sowie auch bei sprachlichen Schwierigkeiten weitgehend aufrechterhalten (z.B. S. 86, ex. 16c) auf Beiträge des Gesprächspartners weitgehend flexibel eingehen und elementare Verständnisprobleme ausräumen (z.B. S. 74, ex. 1, S. 88, ex. 2) sich in unterschiedlichen Rollen an einfachen formalisierten Gesprächen beteiligen (z.B. S. 71, ex. 12) Arbeitsergebnisse weitgehend strukturiert vorstellen (z.B. S. 76, ex. 3-4) Inhalte von Texten und Medien zusammenfassend wiedergeben (z.B. S. 70, ex. 8, S. 77, ex. 2) notizengestützt eine Präsentation strukturiert vortragen und dabei auf Materialien zur Veranschaulichung eingehen (z.B. S. 73, Step 3, S. 90, ex. 2) Texte sinnstiftend und darstellerisch-gestaltend vorlesen (z.B. S. 71, ex. 14, S. 74-75/Text)</p>	<p>Texte in beschreibender, berichtender, zusammenfassender, erzählender, erklärender und argumentierender Absicht verfassen (z.B. S. 63, ex. 3, S. 64, ex. 5, S. 68, ex. 5, S. 135, ex. 3, S. 135, ex. 4) kreativ gestaltend eigene Texte verfassen (z.B. S. 71, ex. 14a, S. 77, ex. 3, S. 87, ex. 19) Arbeits-/Lernprozesse schriftlich begleiten und Arbeitsergebnisse detailliert festhalten (z.B. S. 73, Step 1-2)</p>	<p>in Begegnungssituationen relevante schriftliche und mündliche Informationen mündlich sinngemäß übertragen und dabei gegebene Informationen auf der Grundlage ihrer interkulturellen kommunikativen Kompetenz weitgehend situationsangemessen und adressatengerecht bündeln sowie bei Bedarf ergänzen (z.B. S. 68, ex. 6, S. 91, ex. 4)</p>	
Verfügen über sprachliche Mittel	Wortschatz	Grammatik	Aussprache und Intonation	Orthografie	
	<p>Historische Objekte Wendungen zum Präsentieren von Objekten Im Museum Wendungen zum Präsentieren von Zahlen und Fakten</p>	<p>defining relative clauses contact clauses prop word one/ones</p>	<p>S. 71, ex. 12: Anwendung klarer Aussprache und höflicher Ausdrücke beim Vorführen von Dialogen S. 73, Step 3: Verwendung von deutlicher Sprechweise beim Halten einer Rede S. 220 The phonetic alphabet</p>	<p>kontinuierliches Rechtschreibtraining</p>	

<p>Interkulturelle kommunikative Kompetenz</p>	<p>Soziokulturelles Orientierungswissen</p> <p>Teilhabe am gesellschaftlichen Leben: Kennenlernen verschiedener Epochen in der Geschichte Großbritanniens</p>	<p>Interkulturelle Einstellungen und Bewusstheit</p> <p>sich der Chancen und Herausforderungen kultureller Vielfalt bewusst sein und neuen Erfahrungen mit anderen Kulturen offen und lernbereit begegnen (z.B. S. 62-63)</p> <p>grundlegende eigen- und fremdkulturelle Wertvorstellungen, Einstellungen und Lebensstile vergleichen und sie – auch selbstkritisch sowie aus Gender-Perspektive – in Frage stellen (z.B. S. 77, ex. 1)</p>	<p>Interkulturelles Verstehen und Handeln</p> <p>sich in Denk- und Verhaltensweisen von Menschen anderer Kulturen hineinversetzen und dadurch Verständnis für den anderen bzw. kritische Distanz entwickeln (z.B. S. 77, ex. 1, S. 77, ex. 3)</p> <p>in interkulturellen Kommunikationssituationen grundlegende kulturspezifische Konventionen und Besonderheiten des Kommunikationsverhaltens respektvoll beachten sowie einfache sprachlich-kulturell bedingte Missverständnisse erkennen und weitgehend aufklären (z.B. S. 71, ex. 12, S. 88, ex. 1, S. 89, ex. 4)</p> <p>sich mit englischsprachigen Kommunikationspartnern über kulturelle Gemeinsamkeiten und Unterschiede tolerant-wertschätzend, erforderlichenfalls aber auch kritisch austauschen (z.B. S. 88, ex. 2)</p>
<p>Methodische Kompetenzen</p>	<p>Text- und Medienkompetenz</p> <p>unter Einsatz von Texterschließungsverfahren didaktisierte und einfache authentische Texte bezogen auf Thema, Inhalt, Textaufbau, Aussage und typische Textsortenmerkmale untersuchen (z.B. S. 72, ex. 1, S. 76, ex. 3, S. 80, ex. 1, S. 81, ex. 3, S. 82, ex. 5-6, S. 83, ex. 8-9, ○ S. 137, ex. 11)</p> <p>eigene und fremde Texte weitgehend funktional gliedern (z.B. S. 72, ex. 2, S. 73, Unit task)</p> <p>Informationsrecherchen zu einem Thema durchführen und die themenrelevanten Informationen und Daten filtern, strukturieren und aufbereiten (z.B. S. 63, ex. 3, S. 68, ex. 5, S. 71, ex. 12)</p> <p>Arbeitsergebnisse mithilfe von digitalen Werkzeugen adressatengerecht gestalten und präsentieren (z.B. S. 64, ex. 5, S. 85, ex. 14, S. 87, ex. 19)</p> <p>unter Einsatz produktionsorientierter Verfahren analoge und kurze digitale Texte und Medienprodukte erstellen (z.B. S. 63, ex. 3, S. 68, ex. 5, S. 72, ex. 2, S. 73, Unit task, S. 81, ex. 4, S. 82, ex. 7, S. 83, ex. 10, S. 87, ex. 18)</p> <p>unter Einsatz produktionsorientierter Verfahren die Wirkung von Texten und Medien erkunden (z.B. S. 82, ex. 5, S. 84, ex. 12, S. 86, ex. 16)</p>	<p>Sprachlernkompetenz</p> <p>unterschiedliche anwendungsorientierte Formen der Wortschatzarbeit einsetzen (z.B. S. 62, ex. 1b, S. 63, ex. 2, S. 72, ex. 1, S. 80, ex. 1, S. 85, ex. 15, S. 90, ex. 3, S. 91, ex. 5, ○ S. 134, ex. 1, ● S. 134, ex. 2, ○ S. 137, ex. 11)</p> <p>in Texten grammatische Elemente und Strukturen identifizieren, klassifizieren und einfache Hypothesen zur Regelbildung aufstellen (z.B. S. 67, ex. 2, S. 70, ex. 9, S. 71, ex. 13, ○ S. 135, ex. 5)</p> <p>durch Erproben sprachlicher Mittel und kommunikativer Strategien die eigene Sprachkompetenz festigen und erweitern (z.B. S. 67, ex. 3, S. 68, ex. 4, S. 70, ex. 10-11, S. 92, ex. 7-8, S. 93, ex. 9-10, ○ S. 136, ex. 6; 8, ● S. 136, ex. 7; 137, ex. 9, ○ S. 137, ex. 10)</p>	<p>Sprachbewusstheit</p> <p>grundlegende sprachliche Regelmäßigkeiten und Normabweichungen erkennen und beschreiben (z.B. S. 67, ex. 2, S. 68, ex. 4, S. 70, ex. 9, S. 71, ex. 13, Anhang grammar)</p> <p>grundlegende Beziehungen zwischen Sprach- und Kulturphänomenen erkennen und beschreiben (z.B. S. 81, ex. 4, Find the rule-Aufgaben, Skills-Anhang, Vocabulary)</p> <p>das eigene und fremde Kommunikationsverhalten im Hinblick auf Kommunikationserfolge und -probleme ansatzweise kritisch-konstruktiv reflektieren (z.B. S. 80, ex. 1)</p> <p>ihren mündlichen und schriftlichen Sprachgebrauch den Erfordernissen vertrauter Kommunikationssituationen entsprechend steuern (z.B. S. 80, ex. 1, S. 84, ex. 12, S. 85, ex. 15, S. 87, ex. 18)</p>



Jahrgangsstufe 7.2

Green Line 3

Unit 4: On the move

Gesamtdauer: ca. 17 Stunden (60 Minuten)

obligatorisch
 fakultativ

23. – 28. Unterrichts- woche	Inhalte	Umfang	
	Reise- und Migrationsanlässe Auf Reisen Personen beschreiben Einer Unterhaltung Details der Reise entnehmen Einem Gespräch entnehmen, was auf Reisen beachtet werden muss Sich in die Lage eines Charakters hineinversetzen Einen Reiseblog schreiben Eine Reiseplanung erstellen Eine Fortsetzung zu einer Geschichte schreiben Mehr über mögliche Probleme auf Reisen erfahren <A song: Island in the sun> Durchsagen verstehen Über Vor- und Nachteile von Transportmitteln sprechen Role play: Ein Interview mit einem Star führen Berichten, was man (nicht) konnte oder durfte Informationen über die Charaktere sammeln und vergleichen Informationen auf Deutsch wiedergeben	Obligatorische Elemente	15 Stunden
		Fakultative Elemente (inkl. Diff pool)	2 Stunden

Funktionale kommunikative Kompetenz	Hörverstehen- und Hör-/Sehverstehen	Leseverstehen	Sprechen	Schreiben	Sprachmittlung
	<p>Unterrichtsbeiträgen die wesentlichen Informationen entnehmen (z.B. S. 94, ex. 1, S. 106, ex. 2, S. 107, ex. 1) dem Verlauf einfacher Gespräche folgen und ihnen Hauptpunkte und wichtige Details entnehmen (z.B. S. 94, ex. 2, S. 107, ex. 2) Hör-/Hörsehtexten Hauptpunkte und wichtige Details entnehmen (z.B. S. 107, ex. 2-3) wesentliche implizite Gefühle der Sprechenden identifizieren (z.B. S. 94, ex. 2, S. 98, ex. 7a)</p>	<p>Arbeitsanweisungen, Anleitungen und Erklärungen für ihren Lern- und Arbeitsprozess nutzen (z.B. S. 103, Unit task) Sach- und Gebrauchstexten sowie literarischen Texten die Gesamtaussage sowie Hauptpunkte und wichtige Details entnehmen (z.B. S. 96, ex. 1, S. 99, ex. 8a, S. 106, ex. 3) literarischen Texten wesentliche implizite Informationen entnehmen (z.B. S. 99, ex. 8b, S. 106, ex. 4, S. 141, ex. 7)</p>	<p>am classroom discourse und an Gesprächen in vertrauten privaten und öffentlichen Situationen in der Form des freien Gesprächs aktiv teilnehmen (z.B. S. 94, ex. 1, S. 101, ex. 15) Gespräche eröffnen, fortführen und beenden sowie auch bei sprachlichen Schwierigkeiten weitgehend aufrechterhalten (z.B. S. 95, ex. 4, S. 140, ex. 2) auf Beiträge des Gesprächspartners weitgehend flexibel eingehen und elementare Verständnisprobleme ausräumen (z.B. S. 98, ex. 6b, S. 104, ex. 1, S. 106, ex. 3d, S. 141, ex. 6) sich in unterschiedlichen Rollen an einfachen formalisierten Gesprächen beteiligen (z.B. S. 98, ex. 5, S. 99, ex. 8c) Arbeitsergebnisse weitgehend strukturiert vorstellen (z.B. S. 95, ex. 4, S. 98, ex. 5, S. 101, ex. 15, S. 140, ex. 2, S. 142, ex. 10) Inhalte von Texten und Medien zusammenfassend wiedergeben (z.B. S. 99, ex. 8, S. 106, ex. 3, S. 141, ex. 7) notizengestützt eine Präsentation strukturiert vortragen und dabei auf Materialien zur Veranschaulichung eingehen (z. B. S. 103, Unit task) Texte sinnstiftend und darstellerisch-gestaltend vorlesen (z.B. S. 99, ex. 8c, S. 104-105/Text)</p>	<p>Texte in beschreibender, berichtender, zusammenfassender, erzählender, erklärender und argumentierender Absicht verfassen (z.B. S. 98, ex. 6, S. 141, ex. 5) kreativ gestaltend eigene Texte verfassen (z.B. S. 98, ex. 7b, S. 102, ex. 2) Arbeits-/Lernprozesse schriftlich begleiten und Arbeitsergebnisse detailliert festhalten (z.B. S. 106, ex. 5)</p>	<p>in Begegnungssituationen relevante schriftliche und mündliche Informationen mündlich sinngemäß übertragen und dabei gegebene Informationen auf der Grundlage ihrer interkulturellen kommunikativen Kompetenz weitgehend situationsangemessen und adressatengerecht bündeln sowie bei Bedarf ergänzen (z.B. S. 101, ex. 14) in schriftlichen Kommunikationssituationen die relevanten Informationen aus Sach- und Gebrauchstexten sinngemäß übertragen und dabei gegebene Informationen auf der Grundlage ihrer interkulturellen kommunikativen Kompetenz weitgehend situationsangemessen und adressatengerecht bündeln sowie bei Bedarf ergänzen (z.B. S. 109, ex. 3)</p>
Verfügen über sprachliche Mittel	Wortschatz	Grammatik	Aussprache und Intonation	Orthografie	
	<p>Wortfeld „Reisen“ Personen beschreiben</p>	<p>simple present and present progressive with future meaning modal auxiliaries and their substitute forms</p>	<p>S. 99, ex. 8: Verwenden von angemessener Intonation beim Vorspielen einer Szene aus einer Geschichte S. 229 Sounds and spelling</p>	<p>kontinuierliches Rechtschreibtraining</p>	

<p>Interkulturelle kommunikative Kompetenz</p>	<p>Soziokulturelles Orientierungswissen</p> <p>Teilhabe am gesellschaftlichen Leben: Reisen, Gründe für Auswanderungen, persönliche Erfahrungen von Migranten</p>	<p>Interkulturelle Einstellungen und Bewusstheit</p> <p>grundlegende eigen- und fremdkulturelle Wertvorstellungen, Einstellungen und Lebensstile vergleichen und sie – auch selbstkritisch sowie aus Gender-Perspektive – in Frage stellen (z.B. S. 94, ex. 1, S. 106, ex. 2)</p>	<p>Interkulturelles Verstehen und Handeln</p> <p>typische (inter-)kulturelle Stereotype/Klischees und sich in Denk- und Verhaltensweisen von Menschen anderer Kulturen hineinversetzen und dadurch Verständnis für den anderen bzw. kritische Distanz entwickeln (z.B. S. 94, ex. 1, S. 99, ex. 8, S. 104, ex. 1, S. 106, ex. 3d)</p>
<p>Methodische Kompetenzen</p>	<p>Text- und Medienkompetenz</p> <p>unter Einsatz von Texterschließungsverfahren didaktisierte und einfache authentische Texte bezogen auf Thema, Inhalt, Textaufbau, Aussage und typische Textsortenmerkmale untersuchen (z.B. S. 102, ex. 2, S. 106, ex. 3)</p> <p>eigene und fremde Texte weitgehend funktional gliedern (z.B. S. 103, Unit task)</p> <p>Informationsrecherchen zu einem Thema durchführen und die themenrelevanten Informationen und Daten filtern, strukturieren und aufbereiten (z.B. S. 101, ex. 15)</p> <p>Arbeitsergebnisse mithilfe von digitalen Werkzeugen adressatengerecht gestalten und präsentieren (z.B. S. 107, ex. 4)</p> <p>unter Einsatz produktionsorientierter Verfahren analoge und kurze digitale Texte und Medienprodukte erstellen (z.B. S. 102, ex. 2, S. 103, Unit task)</p>	<p>Sprachlernkompetenz</p> <p>unterschiedliche anwendungsorientierte Formen der Wortschatzarbeit einsetzen (z.B. S. 95, ex. 3)</p> <p>in Texten grammatische Elemente und Strukturen identifizieren, klassifizieren und einfache Hypothesen zur Regelbildung aufstellen (z.B. S. 97, ex. 2, S. 100, ex. 10, ○ S. 140, ex. 3)</p> <p>durch Erproben sprachlicher Mittel und kommunikativer Strategien die eigene Sprachkompetenz festigen und erweitern (z.B. S. 97, ex. 3-4, S. 100, ex. 9-11, S. 101, ex. 12, ● S. 140, ex. 4, ○ S. 142, ex. 8, ● S. 142, ex. 9)</p>	<p>Sprachbewusstheit</p> <p>grundlegende sprachliche Regelmäßigkeiten und Normabweichungen erkennen und beschreiben (z.B. S. 97, ex. 2, S. 100, ex. 10, Anhang grammar)</p> <p>ihren mündlichen und schriftlichen Sprachgebrauch den Erfordernissen vertrauter Kommunikationssituationen entsprechend steuern (z.B. S. 95, ex. 3, S. 102, ex. 2)</p>

2.4 JAHRGANGSSTUFE 8



Jahrgangsstufe 8.1

Green Line 4

Across cultures 1 / Unit 1: Kids in America / Across cultures 2 / Revision A

Gesamtdauer: ca. 20 Stunden (60 Minuten)

obligatorisch
 fakultativ

1. – 7. Unterrichts- woche	Inhalte Kurze Sachtexte verstehen Chateinträge lesen und bewerten Fotos beschreiben Bildunterschriften formulieren Eine Region beschreiben Kontraste identifizieren und beschreiben In Chatnachrichten geäußerte Gedanken vergleichen Einem narrativen Text die Hauptinformation entnehmen Einem Gespräch folgen Story: Einen narrativen Text verstehen und Abschnitten Überschriften zuordnen Eine Chatnachricht verfassen Gedanken formulieren Eine E-Mail schreiben und darin Ratschläge geben Beschreiben, wofür man dankbar ist Eine Geschichte umschreiben Einen Beitrag für das Jahrbuch schreiben Unit task: Seiten eines Jahrbuchs erstellen Einen Vortrag verstehen Einem Gespräch über American football Details entnehmen Einer Diskussion wichtige Informationen entnehmen Fragen über das Leben in den USA formulieren Über Eindrücke sprechen Vorlieben und Abneigungen äußern Ein Bild beschreiben und analysieren Über Zugehörigkeit sprechen Über Feste und Feiertage sprechen Role play: Einen Konflikt lösen <Übertriebene Geschichten erzählen> Die Persönlichkeit der Charaktere und ihre Rolle im Film beschreiben Erfahrungen in einem Blogbeitrag auf Deutsch zusammenfassen The Pledge of Allegiance Thanksgiving Die eigene Meinung begründen Die Gründe für Schulregeln erklären Über die Regeln an der eigenen Schule sprechen Role play: In einem Dialog jemanden überzeugen Einer Filmsequenz wesentliche Informationen über eine Schule entnehmen Unpassendes Verhalten identifizieren	Umfang	
		Obligatorische Elemente	13 Stunden
		Fakultative Elemente (inkl. Diff pool)	7 Stunden

Funktionale kommunikative Kompetenz	Hörverstehen- und Hör-/Sehverstehen	Leseverstehen	Sprechen	Schreiben	Sprachmittlung
	<p>Unterrichtsbeiträgen die wesentlichen Informationen entnehmen (z.B. S. 14, ex. 1, S. 24, ex. 16, S. 34, ex. 1, S. 37, ex. 6)</p> <p>dem Verlauf einfacher Gespräche folgen und ihnen Hauptpunkte und wichtige Details entnehmen (z.B. S. 15, ex. 3d, S. 26, ex. 1, S. 29, ex. 1)</p> <p>Hör-/Hörsehtexten Hauptpunkte und wichtige Details entnehmen (z.B. S. 15, ex. 3, S. 138, ex. 1, S. 25, ex. 20, S. 30, ex. 1, S. 29, ex. 2-3, S. 34, ex. 2-3, S. 36, ex. 1)</p> <p>wesentliche implizite Gefühle der Sprechenden identifizieren (z.B. S. 29, ex. 3)</p>	<p>Arbeitsanweisungen, Anleitungen und Erklärungen für ihren Lern- und Arbeitsprozess nutzen (z.B. S. 19, ex. 8, S. 28, ex. 4, S. 31, Unit task)</p> <p>Sach- und Gebrauchstexten sowie literarischen Texten die Gesamtaussage sowie Hauptpunkte und wichtige Details entnehmen (z.B. S. 13, ex. 4, S. 16, ex. 1, S. 21, ex. 10, S. 23, ex. 15, S. 28, ex. 2)</p> <p>literarischen Texten wesentliche implizite Informationen entnehmen (z.B. S. 28, ex. 3)</p>	<p>am classroom discourse und an Gesprächen in vertrauten privaten und öffentlichen Situationen in der Form des freien Gesprächs aktiv teilnehmen (z.B. S. 14, ex. 1, S. 26, ex. 1, S. 29, ex. 1, S. 34, ex. 1, S. 37, ex. 6)</p> <p>Gespräche eröffnen, fortführen und beenden sowie auch bei sprachlichen Schwierigkeiten weitgehend aufrechterhalten (z.B. S. 19, ex. 7, S. 139, ex. 4, S. 139, ex. 5)</p> <p>auf Beiträge des Gesprächspartners weitgehend flexibel eingehen und elementare Verständnisprobleme ausräumen (z.B. 14, ex. 2, S. 21, ex. 10b, S. 24, ex. 16a)</p> <p>sich in unterschiedlichen Rollen an einfachen formalisierten Gesprächen beteiligen (z.B. S. 21, ex. 11, S. 140, ex. 6, S. 140, ex. 7, S. 25, ex. 21, S. 35, ex. 6, S. 36, ex. 2)</p> <p>Arbeitsergebnisse weitgehend strukturiert vorstellen (z.B. S. 12, ex. 3, S. 13, ex. 4c, S. 28, ex. 5)</p> <p>Inhalte von Texten und Medien zusammenfassend wiedergeben (z.B. S. 20, ex. 9, S. 34, ex. 3)</p> <p>notizengestützt eine Präsentation strukturiert vortragen und dabei auf Materialien zur Veranschaulichung eingehen (z.B. S. 31, Unit task)</p> <p>Texte sinnstiftend und darstellerisch-gestaltend vorlesen (z.B. S. 16/Text, S. 23/Text, 26-27/Text)</p>	<p>Texte in beschreibender, berichtender, zusammenfassender, erzählender, erklärender und argumentierender Absicht verfassen (z.B. S. 12, ex. 2b, S. 13, ex. 4c, S. 24, ex. 16b, S. 36, ex. 4)</p> <p>kreativ gestaltend eigene Texte verfassen (z.B. S. 16, ex. 1, S. 20, ex. 9b, S. 28, ex. 4c, S. 30, ex. 3)</p> <p>Arbeits-/Lernprozesse schriftlich begleiten und Arbeitsergebnisse detailliert festhalten (z.B. S. 12, ex. 1, 3, S. 19, ex. 7b, S. 31, Unit task)</p>	<p>in schriftlichen Kommunikationssituationen die relevanten Informationen aus Sach- und Gebrauchstexten sinngemäß übertragen und dabei gegebene Informationen auf der Grundlage ihrer interkulturellen kommunikativen Kompetenz weitgehend situationsangemessen und adressatengerecht bündeln sowie bei Bedarf ergänzen (z.B. S. 25, ex. 20b)</p> <p>in Begegnungssituationen relevante schriftliche und mündliche Informationen mündlich sinngemäß übertragen und dabei gegebene Informationen auf der Grundlage ihrer interkulturellen kommunikativen Kompetenz weitgehend situationsangemessen und adressatengerecht bündeln sowie bei Bedarf ergänzen (z.B. S. 37, ex. 5)</p>

Verfügen über sprachliche Mittel	Wortschatz	Grammatik	Aussprache und Intonation	Orthografie
	<ul style="list-style-type: none"> - Wortfeld USA: Stadt- und Landleben, Geografie, Klima, Identität - adjective + noun collocations - Wortfeld „Kids in America“: Schul- und Familienleben, Freizeit - American English vs. British English - Bildbeschreibungen 	the gerund infinitive constructions the present perfect progressive	American English verstehen Role plays (S. 25, ex. 11, S. 36, ex. 2)	kontinuierliches Rechtschreibtraining
Interkulturelle kommunikative Kompetenz	Soziokulturelles Orientierungswissen		Interkulturelle Einstellungen und Bewusstheit	
	persönliche Lebensgestaltung: Hobbys und Interessen sowie Familienleben amerikanischer Jugendlicher Ausbildung/Schule: Einblick in den Schulalltag in den USA		sich der Chancen und Herausforderungen kultureller Vielfalt bewusst sein und neuen Erfahrungen mit anderen Kulturen offen und lernbereit begegnen (z.B. S. 14, ex. 1, S. 15, ex. 3, S. 21, ex. 10, S. 24, ex. 16, S. 34, ex. 2) grundlegende eigen- und fremdkulturelle Wertvorstellungen, Einstellungen und Lebensstile vergleichen und sie – auch selbstkritisch sowie aus Gender-Perspektive – in Frage stellen (z.B. S. 14, ex. 2, S. 20, ex. 9, S. 34, ex. 3)	
		Interkulturelles Verstehen und Handeln		
		typische (inter-)kulturelle Stereotype/Klischees und Vorurteile erläutern und kritisch hinterfragen (z.B. S. 15, ex. 3d, S. 36, ex. 4) sich in Denk- und Verhaltensweisen von Menschen anderer Kulturen hineinversetzen und dadurch Verständnis für den anderen bzw. kritische Distanz entwickeln (z.B. S. 16, ex. 1, S. 23, ex. 15, S. 35, ex. 5) in interkulturellen Kommunikationssituationen grundlegende kulturspezifische Konventionen und Besonderheiten des Kommunikationsverhaltens respektvoll beachten sowie einfache sprachlich-kulturell bedingte Missverständnisse erkennen und weitgehend aufklären (z.B. S. 17, ex. 2, S. 22, ex. 13, S. 35, ex. 6) sich mit englischsprachigen Kommunikationspartnern über kulturelle Gemeinsamkeiten und Unterschiede tolerant-wertschätzend, erforderlichenfalls aber auch kritisch austauschen (z.B. S. 25, ex. 21)		

Methodische Kompetenzen	Text- und Medienkompetenz	Sprachlernkompetenz	Sprachbewusstheit
Leistungsbewertung	<p>Klassenarbeit: Mögliche Aufgabentypen zur Ermittlung kommunikativer Kompetenzen</p> <p>Aus 3-12-835044-8 Green Line 4 G9 Vorschläge zur Leistungsmessung</p> <p>Hörverstehen: Unit 1, ex. 2: Aufgabe zum detaillierten / selektiven und globalen Hörverstehen</p> <p>Leseverstehen: Unit 1, ex. 4: Aufgabe zum detaillierten und selektiven Leseverstehen</p> <p>Schreiben: Unit 1, ex. 6: einen Flyer für eine Spendenaktion erstellen</p> <p>Sprachmittlung: Unit 1, ex. 7: im Rahmen einer Protestaktion zwischen englisch- und deutschsprachigen Kommunikationspartnern vermitteln</p>		



Jahrgangsstufe 8.1

Green Line 4

Unit 2: A nation invents itself / Text and media smart 1 / Across cultures 3 / Revision B

Gesamtdauer: ca. 23 Stunden (60 Minuten)

obligatorisch
 fakultativ

8. – 15. Unterrichts- woche	Inhalte	Umfang	
	Kurze Sachtexte über die amerikanische Geschichte verstehen Einen Dialog über die Herkunft einer Familie verstehen Einen Sachtext über Kommunikationswege verstehen Eine Webseite über das Leben der Amish verstehen Story: Einem Tagebuch-eintrag folgen Einen Brief verfassen Eine Bildgeschichte schreiben Einen Sachtext zusammenfassen Die Bedeutung einer Erfindung begründen Einen Bericht schreiben Die Fortsetzung eines Tagebuchs schreiben Eine Radiosendung verstehen Den Inhalt einer Unterhaltung zusammenfassen Über das moderne Amerika sprechen Über Migrationsanlässe und die Gefühlslage von Migranten sprechen Rechercheergebnisse über Native Americans präsentieren Über deutsche und amerikanische Erfindungen sprechen Unit task: Ein Interview führen Hot seat: Einen Charakter zu dessen Gefühlen befragen Einwanderung: Die Konzepte melting pot und salad bowl verstehen Informationen eines englischen Sachtextes anhand von Fragen auf Deutsch wiedergeben The first Americans Bildern Sachtexte zuordnen Gemälde analysieren Ein historisches Foto beschreiben und analysieren Einen Cartoon beschreiben und analysieren Statistiken auswerten und Schlussfolgerungen ziehen Eine statistische Karte auswerten Ein Gemälde beschreiben Sich in Personen und Situationen hineinversetzen Die Absicht von Cartoons herausarbeiten In einem Chat über Gemeinsamkeiten und Unterschiede berichten Über Pflichten und Regeln zuhause sprechen Role play: Zu Besuch bei der Familie eines Freundes Den Alltag zweier Familien vergleichen	Obligatorische Elemente	16 Stunden
		Fakultative Elemente (inkl. Diff pool)	7 Stunden

Funktionale kommunikative Kompetenz	Hörverstehen- und Hör-/Sehverstehen	Leseverstehen	Sprechen	Schreiben	Sprachmittlung
	<p>Unterrichtsbeiträgen die wesentlichen Informationen entnehmen (z.B. S. 40, ex. 1, S. 41, ex. 2a, S. 46, ex. 6a, S. 60, ex. 2) dem Verlauf einfacher Gespräche folgen und ihnen Hauptpunkte und wichtige Details entnehmen (z.B. S. 43, ex. 4b-d, S. 42, ex. 3) Hör-/Hörsehtexten Hauptpunkte und wichtige Details entnehmen (z.B. S. 41, ex. 2b, S. 52, ex. 1a, ex. 2, S. 57, ex. 1-3, S. 68, ex. 2, S. 70, ex. 1)</p>	<p>Arbeitsanweisungen, Anleitungen und Erklärungen für ihren Lern- und Arbeits-prozess nutzen (z.B. S. 48, ex. 7, S. 49, ex. 11, S. 53, Unit task, S. 65, ex. 10, ● S. 147, ex. 7) Sach- und Gebrauchs-texten sowie literarischen Texten die Gesamtaussage sowie Hauptpunkte und wichtige Details entnehmen (z.B. S. 42, ex. 3, S. 50, ex. 13, S. 62, ex. 3) literarischen Texten wesentliche implizite Informationen entnehmen (z.B. S. 56, ex. 3)</p>	<p>am <i>classroom discourse</i> und an Gesprächen in vertrauten privaten und öffentlichen Situationen in der Form des freien Gesprächs aktiv teilnehmen (z.B. S. 40, ex. 1, S. 41, ex. 2a, S. 43, ex. 4, S. 46, ex. 6a, S. 60, ex. 2, S. 68, ex. 1b) Gespräche eröffnen, fortführen und beenden sowie auch bei sprachlichen Schwierigkeiten weitgehend aufrechterhalten (z.B. S. 49, ex. 11) auf Beiträge des Gesprächspartners weitgehend flexibel eingehen und elementare Verständnisprobleme ausräumen (z.B. S. 42, ex. 3, S. 64, ex. 7, S. 70, ex. 3b) sich in unterschiedlichen Rollen an einfachen formalisierten Gesprächen beteiligen (z.B. S. 53, Unit task, S. 56, ex. 3c, S. 63, ex. 4, S. 69, ex. 4-5) Arbeitsergebnisse weitgehend strukturiert vorstellen (z.B. S. 46, ex. 6b, S. 61, ex. 1-2, ○ S. 146, ex. 3-4, ○ S. 147/5, S. 64, ex. 8, ○ 147, ex. 6) Inhalte von Texten und Medien zusammenfassend wiedergeben (z.B. S. 44, ex. 1, S. 48, ex. 7, S. 50, ex. 13, S. 56, ex. 2-3, S. 57, ex. 1) notizengestützt eine Präsentation strukturiert vortragen und dabei auf Materialien zur Veranschaulichung eingehen (z.B. S. 40, ex. 1d, S. 49, ex. 11, S. 53, Unit task, S. 67, ex. 13) Texte sinnstiftend und darstellerisch-gestaltend vorlesen (z.B. S. 54-55)</p>	<p> kreativ gestaltend eigene Texte verfassen (z.B. S. 43, ex. 4a, ○ S. 142, ex. 1, S. 45, ex. 4b, ○ S. 142, ex. 4, ● S. 143, ex. 5, S. 46, ex. 5, ○ S. 143, ex. 6, S. 68, ex. 2c) Arbeits-/Lernprozesse schriftlich begleiten und Arbeitsergebnisse detailliert festhalten (z.B. S. 40, ex. 1b, S. 41, ex. 2d, S. 49, ex. 11, S. 52, ex. 2, S. 61, ex. 1, S. 63, ex. 5, S. 67, ex. 13)</p>	<p>in schriftlichen Kommunikationssituationen die relevanten Informationen aus Sach- und Gebrauchstexten sinngemäß übertragen und dabei gegebene Informationen auf der Grundlage ihrer interkulturellen kommunikativen Kompetenz weitgehend situationsangemessen und adressatengerecht bündeln sowie bei Bedarf ergänzen (z.B. S. 49, ex. 12, S. 70, ex. 2)</p>

Verfügen über sprachliche Mittel	Wortschatz	Grammatik	Aussprache und Intonation	Orthografie
	<p>Wortfeld Different aspects of the USA today</p> <p>Wortfeld Different periods of American history</p>	<p>past perfect simple</p> <p>adverbial clauses</p> <p>defining and non-defining relative clauses</p>	<p>S. 56, ex. 3c: Aussprache und Intonation in Aussagesätzen und Fragen</p> <p>S. 69, ex. 4-5: Höfliche Reaktionen auf Aussagen trainieren und dabei angemessene Intonation anwenden</p>	kontinuierliches Rechtschreibtraining
Interkulturelle kommunikative Kompetenz	Soziokulturelles Orientierungswissen		Interkulturelle Einstellungen und Bewusstheit	Interkulturelles Verstehen und Handeln
	<p>Teilhabe am gesellschaftlichen Leben: Aspekte der modernen USA und Lebenswirklichkeit amerikanischer Jugendlicher im Vergleich zu vergangenen Epochen der amerikanischen Geschichte</p>		<p>sich der Chancen und Herausforderungen kultureller Vielfalt bewusst sein und neuen Erfahrungen mit anderen Kulturen offen und lernbereit begegnen (z.B. S. 40-41, ex. 1-2, S. 46, ex. 5, S. 49, ex. 12, S. 57, ex. 1-3)</p> <p>grundlegende eigen- und fremdkulturelle Wertvorstellungen, Einstellungen und Lebensstile vergleichen und sie – auch selbstkritisch sowie aus Gender-Perspektive – in Frage stellen (z.B. S. 41, ex. 2, S. 54, ex. 1, S. 68, ex. 1-2, S. 69, ex. 3)</p>	<p>typische (inter-)kulturelle Stereotype/Klischees und Vorurteile erläutern und kritisch hinterfragen (z.B. S. 50, ex. 13a-b, S. 57, ex. 2-3)</p> <p>sich in Denk- und Verhaltensweisen von Menschen anderer Kulturen hineinversetzen und dadurch Verständnis für den anderen bzw. kritische Distanz entwickeln (z.B. S. 42, ex. 3, S. 43, ex. 4, S. 142, ex. 1, S. 46, ex. 5, S. 143, ex. 6, S. 63, ex. 4, S. 70, ex. 1)</p> <p>in interkulturellen Kommunikationssituationen grundlegende kulturspezifische Konventionen und Besonderheiten des Kommunikationsverhaltens respektvoll beachten sowie einfache sprachlich-kulturell bedingte Missverständnisse erkennen und weitgehend aufklären (z.B. S. 57, ex. 2, S. 69, ex. 4-5)</p> <p>sich mit englischsprachigen Kommunikationspartnern über kulturelle Gemeinsamkeiten und Unterschiede tolerant-wertschätzend, erforderlichenfalls aber auch kritisch austauschen (z.B. S. 46, ex. 6)</p>

Methodische Kompetenzen	Text- und Medienkompetenz	Sprachlernkompetenz	Sprachbewusstheit
	<p>unter Einsatz von Texterschließungsverfahren didaktisierte und einfache authentische Texte bezogen auf Thema, Inhalt, Textaufbau, Aussage und typische Textsortenmerkmale untersuchen (z.B. S. 48, ex. 8, S. 52, ex. 1, S. 56, ex. 4)</p> <p>eigene und fremde Texte weitgehend funktional gliedern (z.B. S. 48, ex. 7, S. 56, ex. 5)</p> <p>Informationsrecherchen zu einem Thema durchführen und die themenrelevanten Informationen und Daten filtern, strukturieren und aufbereiten (z.B. S. 40, ex. 1, S. 41, ex. 2c, S. 46, ex. 6b, S. 49, ex. 11, S. 49, ex. 12b, S. 144, ex. 11, S. 50, ex. 13b, S. 53, <i>Unit task</i>, S. 64, ex. 8a, S. 67, ex. 13)</p> <p>Arbeitsergebnisse mithilfe von digitalen Werkzeugen adressatengerecht gestalten und präsentieren (z.B. S. 46, ex. 6, S. 53, <i>Unit task</i>, S. 67, ex. 13)</p> <p>unter Einsatz produktionsorientierter Verfahren analoge und kurze digitale Texte und Medienprodukte erstellen (z.B. S. 40, ex. 1d, S. 52, ex. 2, S. 56, ex. 5, S. 67, ex. 13)</p> <p>unter Einsatz produktionsorientierter Verfahren die Wirkung von Texten und Medien erkunden (z.B. S. 52, ex. 1, S. 56, ex. 4-5, S. 60, ex. 1, S. 61, ex. 1-2)</p>	<p>unterschiedliche anwendungsorientierte Formen der Wortschatzarbeit einsetzen (z.B. S. 40, ex. 1, S. 50, ex. 1c, S. 60, ex. 1, S. 146, ex. 1, S. 146, ex. 2, S. 68, ex. 1, S. 70, ex. 3a)</p> <p>in Texten grammatische Elemente und Strukturen identifizieren, klassifizieren und einfache Hypothesen zur Regelbildung aufstellen (z.B. S. 45, ex. 2, S. 51, ex. 14)</p> <p>durch Erproben sprachlicher Mittel und kommunikativer Strategien die eigene Sprachkompetenz festigen und erweitern (z.B. S. 45, ex. 3-4, S. 142, ex. 2, S. 142, ex. 3, S. 48, ex. 9-10, S. 144, ex. 9, S. 144, ex. 10, S. 51, ex. 15-16, S. 145, ex. 13, S. 145, ex. 14, S. 72-73, ex. 6-9)</p> <p>Übungs- und Testaufgaben zum systematischen Sprachentraining weitgehend selbstständig bearbeiten (z.B. Übungssoftware im Workbook zu Green Line 4 G9)</p> <p>Hilfsmittel nutzen und erstellen, um analoge und digitale Texte und Arbeitsprodukte zu verstehen, erstellen und überarbeiten sowie das eigene Sprachenlernen zu unterstützen (z.B. Anhänge <i>Grammar</i>, <i>Skills</i> und <i>Dictionary</i> im Schülerbuch)</p> <p>den eigenen Lernfortschritt auch anhand digitaler Evaluationsinstrumente einschätzen, Anregungen aufnehmen sowie eigene Fehlerschwerpunkte gezielt bearbeiten (z.B. Portfolio im Workbook zu GL4 G9)</p>	<p>grundlegende sprachliche Regelmäßigkeiten und Normabweichungen erkennen und beschreiben (z.B. S. 45, ex. 2, S. 51, ex. 14)</p> <p>im Vergleich des Englischen mit anderen Sprachen Ähnlichkeiten und Unterschiede erkennen und benennen (<i>Skills</i>-Anhang S5, <i>Vocabulary</i>)</p> <p>grundlegende Beziehungen zwischen Sprach- und Kulturphänomenen erkennen und beschreiben (<i>Find the rule</i>-Aufgaben, <i>Grammar</i>- und <i>Skills</i>-Anhang, <i>Vocabulary</i>)</p> <p>das eigene und fremde Kommunikationsverhalten im Hinblick auf Kommunikationserfolge und -probleme ansatzweise kritisch-konstruktiv reflektieren (z.B. S. 57, ex. 2, S. 61, ex. 1c)</p> <p>ihren mündlichen und schriftlichen Sprachgebrauch den Erfordernissen vertrauter Kommunikationssituationen entsprechend steuern (z.B. S. 69, ex. 4-5)</p>
Leistungsbewertung	<p>Klassenarbeit: Mögliche Aufgabentypen zur Ermittlung kommunikativer Kompetenzen</p> <p>Aus 3-12-835044-8 Green Line 4 G9 Vorschläge zur Leistungsmessung</p> <p>Hörverstehen: Unit 2, ex. 2: Aufgabe zum detaillierten / selektiven Hörverstehen</p> <p>zusammenhängendes Sprechen: <i>Monologues</i> Unit 2:</p> <p>an Gesprächen teilnehmen: <i>Dialogues</i> Unit 2:</p> <p>Leseverstehen: Unit 2, ex. 4: Aufgabe zum globalen und selektiven Leseverstehen</p> <p>Schreiben: Unit 2, ex. 5: anhand von Bildimpulsen eine E-Mail über die verschiedenen Seiten von New York schreiben</p> <p>Sprachmittlung: Unit 2, ex. 7: im Rahmen einer Fahrradtour durch New York zwischen englisch- und deutschsprachigen Gesprächspartnern</p>		



Jahrgangsstufe 8.2

Green Line 4

Unit 3: City of dreams: New York / Across cultures 4 / Revision C

Gesamtdauer: ca. 20 Stunden (60 Minuten)

obligatorisch
 fakultativ

16. – 21. Unterrichts- woche	Inhalte	Umfang	
	Einem Chat Reisepläne entnehmen Einen narrativen Text scannen Personen anhand ihrer Äußerungen beschreiben Story: Eine graphic novel zusammenfassen <Unterschiede zwischen Roman und graphic novel herausarbeiten> Fakten für eine Webseite zusammentragen Die Fortsetzung einer lustigen Geschichte schreiben Das eigene Leben mit dem einer anderen Person vergleichen Einen Plan für die Fortsetzung einer graphic novel erstellen Einen kurzen biografischen Text schreiben Die Wirkung des Songs Empire State of Mind untersuchen Einen Dialog verstehen Unterschiede zwischen British und American English heraushören Ein Interview verstehen Über Eindrücke einer Großstadt sprechen Informationen für eine Stadtführung vertonen Role play: Ein Gespräch im Taxi Spekulationen zum Inhalt eines Textes anstellen Unit task: Einen Podcast erstellen Unterschiede im Verhalten von Einheimischen und Touristen identifizieren Spezifische Informationen einer Stadtführung auf Deutsch wiedergeben New York Manhattan Living in New York City Einen Dialog auf einer anderen Sprachebene umschreiben Anwenden der unterschiedlichen Aussprache Unterschiede zwischen British, American und Canadian English herausarbeiten Die Bedeutung verschiedener Sprach-ebenen kennen	Obligatorische Elemente	14 Stunden
		Fakultative Elemente (inkl. Diff pool)	6 Stunden

Funktionale kommunikative Kompetenz	Hörverstehen- und Hör-/ Sehverstehen	Leseverstehen	Sprechen	Schreiben	Sprachmittlung
	<p>Unterrichtsbeiträgen die wesentlichen Informationen entnehmen (z.B. S. 74, ex. 1, ○ S. 148, ex. 1, ● S. 148, ex. 2, S. 77, ex. 4c) dem Verlauf einfacher Gespräche folgen und ihnen Hauptpunkte und wichtige Details entnehmen (z.B. S. 74, ex. 2, S. 93, ex. 2c) Hör-/Hörsehtexten Hauptpunkte und wichtige Details entnehmen (z.B. S. 74, ex. 1, S. 75, ex. 3, S. 77, ex. 4a, S. 80, ex. 10, S. 95, ex. 2-3, S. 96, ex. 2, S. 100, ex. 2, S. 101, ex. 3, S. 102, ex. 1) wesentliche implizite Gefühle der Sprechenden identifizieren (z.B. S. 95, ex. 2)</p>	<p>Arbeitsanweisungen, Anleitungen und Erklärungen für ihren Lern- und Arbeitsprozess nutzen (z.B. S. 82, ex. 11, S. 93, ex. 3, S. 97, Unit task) Sach- und Gebrauchstexten sowie literarischen Texten die Gesamtaussage sowie Hauptpunkte und wichtige Details entnehmen (z.B. S. 76, ex. 1, S. 79, ex. 5a, S. 94, ex. 5) literarischen Texten wesentliche implizite Informationen entnehmen (z.B. S. 82, ex. 11, S. 93, ex. 3)</p>	<p>am <i>classroom discourse</i> und an Gesprächen in vertrauten privaten und öffentlichen Situationen in der Form des freien Gesprächs aktiv teilnehmen (z.B. S. 74, ex. 1, ○ S. 148, ex. 1, ● S. 148, ex. 2, S. 77, ex. 4c) Gespräche eröffnen, fortführen und beenden sowie auch bei sprachlichen Schwierigkeiten weitgehend aufrechterhalten (z.B. S. 95, ex. 1b) auf Beiträge des Gesprächspartners weitgehend flexibel eingehen und elementare Verständnisprobleme ausräumen (z.B. S. 74, ex. 2, ○ S. 148, ex. 3, S. 97, Unit task, S. 103, ex. 5) sich in unterschiedlichen Rollen an einfachen formalisierten Gesprächen beteiligen (z.B. S. 79, ex. 5c, S. 82, ex. 11b, S. 96, ex. 1, S. 97, Unit task) Arbeitsergebnisse weitgehend strukturiert vorstellen (z.B. S. 82, ex. 11a, S. 97, Unit task) Inhalte von Texten und Medien zusammenfassend wiedergeben (z.B. S. 76, ex. 1, S. 79, ex. 5a, S. 93, ex. 2) Texte sinnstiftend und darstellerisch-gestaltend vorlesen (z.B. S. 76, Text, S. 78, Text)</p>	<p>Texte in beschreibender, berichtender, zusammenfassender, erzählender, erklärender und argumentierender Absicht verfassen (z.B. S. 75, ex. 4b, S. 83, ex. 16b, S. 103, ex. 6) kreativ gestaltend eigene Texte verfassen (z.B. S. 80, ex. 8b, S. 93, ex. 4, S. 94, ex. 6, ○ S. 151, ex. 12) Arbeits-/Lernprozesse schriftlich begleiten und Arbeitsergebnisse detailliert festhalten (z.B. S. 75, ex. 3b, S. 82, ex. 11a-b, S. 96, ex. 1)</p>	<p>in schriftlichen Kommunikationssituationen die relevanten Informationen aus Sach- und Gebrauchstexten sinngemäß übertragen und dabei gegebene Informationen auf der Grundlage ihrer interkulturellen kommunikativen Kompetenz weitgehend situations-angemessen und adressaten-gerecht bündeln sowie bei Bedarf ergänzen (z.B. S. 77, ex. 4b) in Begegnungssituationen relevante schriftliche und mündliche Informationen mündlich sinngemäß übertragen und dabei gegebene Informationen auf der Grundlage ihrer interkulturellen kommunikativen Kompetenz weitgehend situations-angemessen und adressatengerecht bündeln sowie bei Bedarf ergänzen (z.B. S. 102, ex. 2)</p>

Verfügen über sprachliche Mittel	Wortschatz	Grammatik	Aussprache und Intonation	Orthografie
	Wortfeld Life in a big city Wortfeld Graphic novels British and American English	<i>indirect speech without backshift</i> <i>indirect speech with backshift</i> <i>indirect questions, commands and requests</i>	S. 80, ex. 10, S. 100, ex. 2: unterschiedliche Aussprache von <i>British, American</i> und <i>Canadian English</i> S. 82, ex. 11b: Role play – Aussprache und Intonation in Aussage- und Fragesätzen	kontinuierliches Rechtschreibtraining
Interkulturelle kommunikative Kompetenz	Soziokulturelles Orientierungswissen	Interkulturelle Einstellungen und Bewusstheit		Interkulturelles Verstehen und Handeln
	Teilhabe am gesellschaftlichen Leben: Aspekte des Lebens in einer Großstadt am Beispiel von New York City Berufsorientierung: einen Einblick in Berufe verschiedener Bewohner New York Citys erhalten	sich der Chancen und Herausforderungen kultureller Vielfalt bewusst sein und neuen Erfahrungen mit anderen Kulturen offen und lernbereit begegnen (z.B. S. 74, ex. 2, ○ S. 148, ex. 3, S. 75, ex. 3-4) grundlegende eigen- und fremdkulturelle Wertvorstellungen, Einstellungen und Lebensstile vergleichen und sie – auch selbstkritisch sowie aus Gender-Perspektive – in Frage stellen (z.B. S. 75, ex. 3c, S. 83, ex. 16)		typische (inter-)kulturelle Stereotype/Klischees und Vorurteile erläutern und kritisch hinterfragen (z.B. S. 95, ex. 1) sich in Denk- und Verhaltensweisen von Menschen anderer Kulturen hineinversetzen und dadurch Verständnis für den anderen bzw. kritische Distanz entwickeln (z.B. S. 74, ex. 2, ○ S. 148, ex. 3, S. 82, ex. 11, S. 83, ex. 16) in interkulturellen Kommunikationssituationen grundlegende kulturspezifische Konventionen und Besonderheiten des Kommunikationsverhaltens respektvoll beachten sowie einfache sprachlich-kulturell bedingte Missverständnisse erkennen und weitgehend aufklären (z.B. S. 96, ex. 2, S. 101, ex. 3-4) sich mit englischsprachigen Kommunikationspartnern über kulturelle Gemeinsamkeiten und Unterschiede tolerant-wertschätzend, erforderlichenfalls aber auch kritisch austauschen (z.B. S. 96, ex. 2, S. 97, <i>Unit task</i>)

Methodische Kompetenzen	Text- und Medienkompetenz	Sprachlernkompetenz	Sprachbewusstheit
Leistungsbewertung	<p>Klassenarbeit: Mögliche Aufgabentypen zur Ermittlung kommunikativer Kompetenzen</p> <p>Aus 3-12-835044-8 Green Line 4 G9 Vorschläge zur Leistungsmessung</p> <p>Hörverstehen: Unit 3, ex. 1: Aufgabe zum detaillierten / selektiven Hörverstehen Leseverstehen: Unit 3, ex. 4: Aufgabe zum globalen / detaillierten Leseverstehen Schreiben: Unit 3, ex. 5: anhand von Fotos wichtige Erfindungen beschreiben Sprachmittlung: Unit 3, ex.7: die relevanten Informationen aus einem historischen Brief zusammentragen</p>		



Jahrgangsstufe 8.2

Green Line 4

Unit 4: The Pacific Northwest / Text and media smart 2

Gesamtdauer: ca. 21 Stunden (60 Minuten)

obligatorisch
 fakultativ


22. – 28. Unterrichts- woche	Inhalte	Umfang	
	In einem Gespräch geäußerte Einstellungen vergleichen Einen Blogbeitrag zusammenfassen <Eine Legende verstehen und Textsortenmerkmale erkennen> Story: U.a. Die Bedeutung von Tierauffangstationen aus einem Romanauszug herausarbeiten Einen Text für eine Webseite schreiben Einen Prospekt mit nützlichen Tipps erstellen Einen argumentativen Beitrag für ein Webforum schreiben Einen Blogbeitrag auf Grundlage eines Romanauszugs erstellen Einen Flyer oder eine Webseite für eine Spendenaktion erstellen Von einem Missverständnis berichten Den Bericht eines Fremdenführers verstehen Einem Notruf wichtige Details entnehmen Einer Diskussion folgen Über Aspekte des Stadt- und Landlebens sprechen Eine kurze Umfrage machen Einen Kurzvortrag über den Beitrag von Nationalparks zum Umweltschutz halten Unit task: Für und Wider debattieren Stadt- und Landleben vergleichen Informationen aus einem Prospekt ins Englische übertragen National parks Natural disasters Einen Romanauszug zusammenfassen Charaktere beschreiben Den Schreibstil analysieren Schlüsselzeilen erläutern Einen Dialog erstellen Einen kurzen argumentativen Text über Bücherverbote schreiben Eine Buchrezension verfassen Einen kreativen Text verfassen Einem Interview mit einem Buchautor folgen und die Hauptinformation entnehmen Einen Cartoon beschreiben Eine Sprachnachricht formulieren Ein Buchcover präsentieren Eine Buchempfehlung auf Englisch geben	Obligatorische Elemente	17 Stunden
		Fakultative Elemente (inkl. Diff pool)	4 Stunden

Funktionale kommunikative Kompetenz	Hörverstehen- und Hör-/Sehverstehen	Leseverstehen	Sprechen	Schreiben	Sprachmittlung
Verfügen über sprachliche Mittel	<p>Wortschatz</p> <p>Wortfeld <i>Aspects of the Pacific Northwest</i> Wortfeld <i>Emergency calls</i> <i>false friends</i></p>	<p>Grammatik</p> <p><i>the use of articles</i> <i>conditional sentences type 3</i></p>	<p>Aussprache und Intonation</p> <p>S. 117, <i>Unit task</i>: das angemessene Register bei Debatten identifizieren und verwenden</p>	<p>Orthografie</p> <p>kontinuierliches Rechtschreibtraining</p>	

Interkulturelle kommunikative Kompetenz	Soziokulturelles Orientierungswissen	Interkulturelle Einstellungen und Bewusstheit	Interkulturelles Verstehen und Handeln
	<p>Teilhabe am gesellschaftlichen Leben: Einblick in die Region des pazifischen Nordwestens am Beispiel von Seattle</p> <p>Persönliche Lebensgestaltung/Ausbildung/Schule: Anhand eines Roman auszugs Einblick in den Schulalltag eines Teenagers indianischer Abstammung erhalten</p>	<p>sich der Chancen und Herausforderungen kultureller Vielfalt bewusst sein und neuen Erfahrungen mit anderen Kulturen offen und lernbereit begegnen (z.B. S. 106, ex. 1, S. 110, ex. 6)</p> <p>grundlegende eigen- und fremdkulturelle Wertvorstellungen, Einstellungen und Lebensstile vergleichen und sie – auch selbstkritisch sowie aus Gender-Perspektive – in Frage stellen (z.B. S. 110, ex. 5, S. 114, ex. 14)</p>	<p>typische (inter-)kulturelle Stereotype/Klischees und Vorurteile erläutern und kritisch hinterfragen (z.B. S. 110, ex. 5, S. 113, ex. 9)</p> <p>sich in Denk- und Verhaltensweisen von Menschen anderer Kulturen hineinversetzen und dadurch Verständnis für den anderen bzw. kritische Distanz entwickeln (z.B. S. 113, ex. 9, S. 114, ex. 14, S. 126, ex. 3)</p> <p>in interkulturellen Kommunikationssituationen grundlegende kulturspezifische Konventionen und Besonderheiten des Kommunikationsverhaltens respektvoll beachten sowie einfache sprachlich-kulturell bedingte Missverständnisse erkennen und weitgehend aufklären (z.B. S. 111, ex. 8, S. 153, ex. 6, S. 154, ex. 7, S. 116, ex. 2-3, S. 117, Unit task)</p> <p>sich mit englischsprachigen Kommunikationspartnern über kulturelle Gemeinsamkeiten und Unterschiede tolerant-wertschätzend, erforderlichenfalls aber auch kritisch austauschen (z.B. S. 121, ex. 2c)</p>

Methodische Kompetenzen	Text- und Medienkompetenz	Sprachlernkompetenz	Sprachbewusstheit
Leistungsbewertung	<p>Klassenarbeit: Mögliche Aufgabentypen zur Ermittlung kommunikativer Kompetenzen</p> <p>Aus 3-12-835044-8 Green Line 4 G9 Vorschläge zur Leistungsmessung</p> <p>Hörverstehen: Unit 4, ex. 1: Aufgabe zum detaillierten / selektiven Hörverstehen</p> <p>zusammenhängendes Sprechen: <i>Monologues</i> Unit 4:</p> <p>an Gesprächen teilnehmen: <i>Dialogues</i> Unit 4:</p> <p>Leseverstehen: Unit 4, ex. 3: Aufgabe zum detaillierten und selektiven Leseverstehen</p> <p>Schreiben: Unit 4, ex. 5: eine Erörterung zu einer von zwei vorgegebenen Aussagen schreiben</p> <p>Sprachmittlung: Unit 4, ex. 7: in einer E-Mail die wichtigen Inhalte einer englischsprachigen Website zusammenfassen</p>		

2.5 JAHRGANGSSTUFE 9





Jahrgangsstufe 9.1

Green Line 5

Across cultures 1 / Unit 1: California Dreaming / Text and media smart 1 / Revision A


Gesamtdauer: ca. 22,5 Stunden (60 Minuten)

 obligatorisch
 fakultativ

1. – 10. Unterrichts- woche	Inhalte	Umfang	
	Understanding short factual texts Writing a factual text Writing a diary entry Talking about music taste Presenting an artist and a song Words and phrases to talk about California Words and phrases to analyse film characters and the way they react to one another Working in California Identifying different experiences in a blog entry Understanding the main points in an autobiographical text Identifying the pros and cons of different jobs <i>Story</i> : Dividing a narrative text into sections, finding headings and summing up sections Writing a thought or speech bubble to go with a photo Writing a film review Outlining the importance of an event or an innovation Adding emphasis to a text <i>Story</i> : Writing a characterisation Understanding the details of a conversation between wannabe actors / actresses Understanding the details of a conversation between wannabe actors / actresses Understanding how to structure and give a group presentation Describing a photo Discussing the message of quotations Explaining why one would/wouldn't make it in the film industry Presenting an American reality show and discussing the pros and cons of talent shows <i>Unit task</i> : Giving a group presentation <i>Story</i> : Talking about the pros and cons of becoming famous Describing film characters and the way they react to one another on screen Recognising the features of teen comedy Outlining Carl Laemmle's influence on the American film industry in a post based on a German article The Hollywood Walk of Fame Trendsetting California	Obligatorische Elemente	18 Stunden
		Fakultative Elemente (inkl. <i>Diff pool</i>)	4,5 Stunden

Funktionale kommunikative Kompetenz	Hörverstehen- und Hör-/ Sehverstehen	Leseverstehen	Sprechen	Schreiben	Sprachmittlung
	<p>dem Verlauf von Gesprächen folgen und ihnen die Hauptpunkte und wichtige Details entnehmen (z.B. S. 18, ex. 5a/b, S. 34, ex. 7a/b, S. 40, ex. 7b/c)</p> <p>längeren Hör-/Hörsehtexten die Hauptpunkte und wichtige Details entnehmen (z.B. S. 20, ex. 2, S. 25, ex. 6a/b, S. 40, ex. 6c/d)</p> <p>wesentliche Einstellungen der Sprechenden identifizieren (z.B. S. 18, ex. 5c, S. 20, ex. 3, S. 34, ex. 7b/c, S. 40, ex. 6c)</p>	<p>komplexere Arbeitsanweisungen, Anleitungen und Erklärungen für ihren Lern- und Arbeitsprozess nutzen (z.B. S. 26, ex. 1, S. 27, <i>Unit task</i>, S. 31, ex. 4a, S. 45, ex. 1)</p> <p>Sach- und Gebrauchstexten sowie literarischen Texten die Gesamtaussage, die Hauptpunkte und wichtige Details entnehmen (z.B. S. 10, ex. 2, S. 13, ex. 5c, S. 21, ex. 1a/b, S. 24, ex. 1a, S. 44, ex. 8a)</p> <p>Texten wesentliche implizite Informationen entnehmen (z.B. S. 16, ex. 1b, S. 21, ex. 1c, S. 31, ex. 3, 4)</p>	<p>an informellen, auch digital gestützten Gesprächen spontan aktiv teilnehmen (z.B. S. 10, ex. 1b, S. 13, ex. 5b, S. 16, ex. 1c, S. 19, ex. 8d, 9a, S. 20, ex. 1a, 3a/b, S. 22, ex. 4a, S. 28, ex. 1, S. 31, ex. 5b, S. 34, ex. 7c, S. 36, ex. 1a-d, S. 37, ex. 1, S. 40, ex. 6a/b, 7d, S. 41, ex. 1b, S. 42, ex. 3a, S. 43, ex. 6d, S. 44, ex. 7b)</p> <p>in unterschiedlichen Rollen an einfachen formellen Gesprächen aktiv teilnehmen (z.B. S. 19, ex. 8c)</p> <p>auf Beiträge des Gesprächspartners in der Regel flexibel eingehen und wesentliche Verständnisprobleme ausräumen (z.B. S. 10, ex. 1b, S. 15, ex. 3, S. 16, ex. 1c, S. 19, ex. 8d, S. 20, ex. 3b, S. 34, ex. 7c)</p> <p>Arbeitsergebnisse strukturiert vorstellen (z.B. S. 13, ex. 3, S. 19, ex. 8c, S. 27, <i>Unit task</i>, S. 36, ex. 1f)</p> <p>Inhalte von umfangreicheren Texten und Medien notizengestützt zusammenfassend wiedergeben (z.B. S. 16, ex. 1a, S. 31, ex. 2, S. 43, ex. 6a, S. 45, ex. 2a)</p> <p>notizengestützt eine Präsentation strukturiert vortragen und dabei weitgehend funktional auf Materialien zur Veranschaulichung eingehen (z.B. S. 14, ex. 1c, S. 40, ex. 8)</p>	<p>ein grundlegendes Spektrum von Texten in beschreibender, berichtender, erzählender, zusammenfassender, erklärender und argumentierender Absicht verfassen (z.B. S. 13, ex. 4, 5de, S. 20, ex. 1b, 4, S. 22, ex. 4b, S. 34, ex. 8, S. 35, ex. 10, S. 38, ex. 2b, S. 39, ex. 4b, S. 40, ex. 6e, S. 42, ex. 5, S. 44, ex. 7c, 8b, S. 45, ex. 2b, ○ S. 132, ex. 2, ● S. 133, ex. 4, ● S. 133, ex. 6)</p> <p>Texte mit Blick auf die Mitteilungsabsicht und den Adressaten auch kollaborativ überarbeiten (z.B. S. 31, ex. 4b, S. 39, ex. 4c, S. 42, ex. 3c, 4, S. 45, ex. 2c, ○ S. 132, ex. 3)</p> <p>Arbeits-/Lernprozesse schriftlich planen und begleiten sowie Arbeitsergebnisse detailliert festhalten (z.B. S. 10, ex. 1a, S. 19, ex. 8b, S. 20, ex. 3c, S. 22, 4b, S. 24, ex. 1a, S. 27, <i>Unit task</i>, S. 36, ex. 1e, S. 44, ex. 8a)</p>	<p>auch in komplexeren Begegnungssituationen relevante schriftliche und mündliche Informationen mündlich sinngemäß übertragen (z.B. S. 35, ex. 9)</p> <p>in schriftlichen Kommunikationssituationen die relevanten Informationen aus Sach- und Gebrauchstexten, auch aus medial vermittelten, sinngemäß übertragen (z.B. S. 19, ex. 9b, S. 43, ex. 6e)</p> <p>gegebene Informationen auf der Grundlage ihrer interkulturellen kommunikativen Kompetenz weitgehend situationsangemessen und adressatengerecht bündeln sowie bei Bedarf ergänzen und erläutern (z.B. S. 19, ex. 9b, S. 35, ex. 9, S. 43, ex. 6e)</p>
Verfügen über sprachliche Mittel	Wortschatz	Grammatik	Aussprache und Intonation	Orthografie	
	<p>Words and phrases to talk about and analyse songs Words and phrases to talk about California Words and phrases to analyse film characters and the way they react to one another Working in California Words and phrases to talk about the news that interests you Jobs in the media Words and phrases to talk about fake news Words and phrases to agree or disagree with someone</p>	<p>Revision: gerunds infinitive constructions infinitive vs gerund Revision: reflexive pronouns inversion do /does /did to add emphasis</p>	<p>S. 208: <i>emphasis</i></p>	<p>kontinuierliches Rechtschreibtraining</p>	

Interkulturelle kommunikative Kompetenz	Soziokulturelles Orientierungswissen	Interkulturelle Einstellungen und Bewusstheit	Interkulturelles Verstehen und Handeln
Methodische Kompetenzen	Text- und Medienkompetenz unter Einsatz von Texterschließungsverfahren authentische Texte vertrauter Thematik bezogen auf Thema, Inhalt, Textaufbau, Aussage und wesentliche Textsortenmerkmale untersuchen (z.B. S. 38, ex. 2c, 3a, S. 42, ex. 3b, S. 43, ex. 6) themenrelevante Informationen und Daten aus Texten und Medien identifizieren, filtern, strukturieren und aufbereiten (z.B. S. 19, ex. 8a, S. 24, ex. 1b, S. 36, ex. 2a, S. 40, ex. 7a, S. 128, ex. 1a) in Texten und Medien vermittelte Absichten untersuchen und kritisch bewerten (z.B. S. 39, ex. 5a) grundlegende Gestaltungsmittel von Texten und Medien beschreiben, analysieren sowie hinsichtlich ihrer Wirkung beurteilen (z.B. S. 20, ex. 3c, S. 26, ex. 2, S. 38, ex. 2c, S. 39, ex. 5b, S. 43, ex. 6b/c) Arbeitsergebnisse mithilfe von digitalen Werkzeugen adressatengerecht gestalten und präsentieren (z.B. S. 13, ex. 3, S. 27, Unit task, S. 40, ex. 8)	Sprachlernkompetenz auch komplexere anwendungsorientierte Formen der Wortschatzarbeit einsetzen (z.B. S. 13, ex. 5a, S. 24, ex. 1, S. 32, ex. 1, S. 36, ex. 2a, S. 38, ex. 2a, S. 131, ex. 10, S. 132, ex. 1, S. 133, ex. 5) in Texten grammatische Elemente und Strukturen identifizieren, klassifizieren und Hypothesen zur Regelbildung aufstellen (z.B. S. 17, ex. 2, 3a, S. 22, ex. 2, S. 25, ex. 4b, S. 49, ex. 7a, S. 131, ex. 8) durch Erproben sprachlicher Mittel und kommunikativer Strategien die eigene Sprachkompetenz gezielt festigen und erweitern (z.B. S. 17, ex. 3b, 4, S. 18, ex. 6-7, S. 22, ex. 3, S. 24, ex. 2-3, S. 25, ex. 4a, 5, S. 32, ex. 2, S. 33, ex. 3-5, S. 34, ex. 6, S. 47, ex. 3b, 4a, S. 48, ex. 5a, 6, S. 49, ex. 7c, 8b, S. 128, ex. 2, S. 129, ex. 3, S. 129, ex. 4, S. 130, ex. 5, S. 130, ex. 6, S. 130, ex. 7, S. 131, ex. 9) auch digitale Hilfsmittel nutzen und erstellen, um analoge und digitale Texte und Arbeitsprodukte zu verstehen, zu erstellen und zu überarbeiten sowie das eigene Sprachenlernen zu unterstützen (z.B. S. 46, ex. 2, S. 47, ex. 3a, 4b, S. 48, ex. 5b, S. 49, ex. 7b, 8a) den eigenen Lernfortschritt auch anhand digitaler Evaluationsinstrumente einschätzen, kontrollieren und dokumentieren, Anregungen zur Weiterarbeit aufnehmen sowie eigene Fehlerschwerpunkte gezielt bearbeiten (z.B. S. 46, ex. 1)	Sprachbewusstheit grundlegende Beziehungen zwischen Sprach- und Kulturphänomenen erkennen und beschreiben (z.B. S. 38, ex. 3b-e, S. 41, ex. 1b) ihr Sprachhandeln weitgehend bedarfsgerecht planen (z.B. S. 39, ex. 4a, S. 45, ex. 1) das eigene und fremde Kommunikationsverhalten im Hinblick auf Kommunikationserfolge und -probleme kritisch-konstruktiv reflektieren (z.B. S. 25, ex. 6c, S. 41, ex. 2) ihren mündlichen und schriftlichen Sprachgebrauch den Erfordernissen der jeweiligen Kommunikationssituation entsprechend steuern (z.B. S. 26, ex. 1-2, S. 45, ex. 1)



Jahrgangsstufe 9.1/9.2

Green Line 5

Across cultures 2 / Unit 2: G'day Australia / Text and media smart 2 / Revision B

Gesamtdauer: ca. 22,5 Stunden (60 Minuten)


obligatorisch
 fakultativ

11. – 20. Unterrichts- woche	Inhalte	Umfang	
	Understanding an infographic Correcting myths about Australia Describing statistics Writing about and correcting myths about Germany Summing up a conversation about the differences between Australian and British English Making and presenting a (video) tutorial about Australia Verifying information about Australia based on a German article Identifying dangers and advice about safety in a narrative text Understanding a conversation about how people’s ancestors came to Australia Finding out about First Nations cultures from an interview Understanding the main points in a speech <Understanding the main message of a poem> <i>Story</i> : Comparing two points of view Writing news headlines Creating an itinerary Writing a dialogue between two important figures in Australia’s history <i>Story</i> : Writing a characterisation <i>Story</i> : Creating a text message Identifying the main topics in an interview Understanding key points in a radio news report Talking about first impressions based on photos Outlining research results as part of a presentation Comparing two different ways of learning: boarding schools and online learning Commenting on the genre re-enactment <i>Role play</i> : A radio news report <i>Story</i> : Role-playing a discussion between characters Understanding historic events Recording a voice message based on information given in an English blog <i>Unit task</i> : Creating a news report partially based on German news reports First Nations people The Stolen Generations Australia Day Examining the five key elements of stories Defining the narrative perspective Analysing a secondary character Expressing one’s personal reaction to the short story Writing a characterisation Writing a short story Talking about reading preferences Talking about protests Discussing the ending of a short story <i>Role play</i> : Acting out an interview <Writing formal emails>	Obligatorische Elemente	18 Stunden
		Fakultative Elemente (inkl. Diff pool)	4,5 Stunden

Funktionale kommunikative Kompetenz	Hörverstehen- und Hör-/ Sehverstehen	Leseverstehen	Sprechen	Schreiben	Sprachmittlung
	<p>dem Verlauf von Gesprächen folgen und ihnen die Hauptpunkte und wichtige Details entnehmen (z.B. S. 51, ex. 3a, S. 58, ex. 4a/b, S. 75, ex. 8a/b)</p> <p>längeren Hör-/Hörsehtexten die Hauptpunkte und wichtige Details entnehmen (z.B. S. 62, ex. 2, S. 65, ex. 4a, S. 66, ex. 1c)</p>	<p>komplexere Arbeitsanweisungen, Anleitungen und Erklärungen für ihren Lern- und Arbeitsprozess nutzen (z.B. S. 53, ex. 5, S. 61, ex. 6, S. 84, ex. 2, S. 67, <i>Unit task</i>)</p> <p>Sach- und Gebrauchstexten sowie literarischen Texten die Gesamtaussage, die Hauptpunkte und wichtige Details entnehmen (z.B. S. 56, ex. 1a, S. 64, ex. 3a, S. 65, ex. 5a/b, S. 77, ex. 2a/c, <input type="radio"/> S. 137, ex. 12)</p> <p>Texten wesentliche implizite Informationen entnehmen (z.B. S. 71, ex. 3b, S. 82, ex. 7a)</p>	<p>an informellen, auch digital gestützten Gesprächen spontan aktiv teilnehmen (z.B. S. 51, ex. 2e, S. 54, ex. 1a, S. 56, ex. 1b, S. 58, ex. 4c, S. 61, ex. 6c, S. 62, ex. 1, 3, S. 63, ex. 1c, S. 66, ex. 1d, S. 68, ex. 1, S. 71, ex. 2, S. 75, ex. 7b/c, 8c, S. 76, ex. 1, 3, S. 77, ex. 1a, 2b, S. 81, ex. 3b, S. 85, ex. 1b, S. 86, ex. 1, 2b/d)</p> <p>in unterschiedlichen Rollen an einfachen formellen Gesprächen aktiv teilnehmen (z.B. S. 66, ex. 2b, S. 82, ex. 7b, S. 85, ex. 2e, <input type="radio"/> S. 138, ex. 4)</p> <p>Gespräche eröffnen, fortführen und beenden sowie bei sprachlichen Schwierigkeiten in der Regel aufrechterhalten (z.B. S. 71, ex. 5, S. 82, ex. 7b)</p> <p>auf Beiträge des Gesprächspartners in der Regel flexibel eingehen und wesentliche Verständnisprobleme ausräumen. (z.B. S. 71, ex. 5, S. 82, ex. 7b)</p> <p>Arbeitsergebnisse strukturiert vorstellen (z.B. S. 83, ex. 1c, S. 85, ex. 2a)</p> <p>Inhalte von umfangreicheren Texten und Medien notizengestützt zusammenfassend wiedergeben (z.B. S. 56, ex. 1a, S. 59, ex. 1, S. 62, ex. 2b)</p> <p>notizengestützt eine Präsentation strukturiert vortragen und dabei weitgehend funktional auf Materialien zur Veranschaulichung eingehen (z.B. S. 55, ex. 2c, S. 61, ex. 6b)</p>	<p>ein grundlegendes Spektrum von Texten in beschreibender, berichtender, erzählender, zusammenfassender, erklärender und argumentierender Absicht verfassen (z.B. S. 51, ex. 2d, S. 62, ex. 4, S. 66, ex. 2a, S. 71, ex. 3, 4b, 5, 6, S. 75, ex. 9b, S. 81, ex. 5b, S. 82, ex. 6, S. 83, ex. 1a, S. 84, ex. 2, S. 85, ex. 1a, 2b/c, S. 89, ex. 9b, 10, <input type="radio"/> S. 138, ex. 2, <input checked="" type="radio"/> S. 138, ex. 3, <input type="radio"/> S. 138, ex. 4, <input type="radio"/> S. 139, ex. 7)</p> <p>kreativ gestaltend auch mehrfach kodierte Texte verfassen (z.B. S. 53, ex. 5, S. 55, ex. 2)</p> <p>Texte mit Blick auf die Mitteilungabsicht und den Adressaten auch kollaborativ überarbeiten (z.B. S. 83, ex. 1b, S. 84, ex. 2, S. 85, ex. 2d)</p> <p>Arbeits-/Lernprozesse schriftlich planen und begleiten sowie Arbeitsergebnisse detailliert festhalten (z.B. S. 56, ex. 1a, S. 61, ex. 5c, 6a, S. 63, ex. 1a/b, S. 66, ex. 1c, S. 71, ex. 4a, S. 75, ex. 8b, 9a, S. 76, ex. 2, S. 81, ex. 3a, 5a, <input type="radio"/> S. 138, ex. 1)</p>	<p>auch in komplexeren Begegnungssituationen relevante schriftliche und mündliche Informationen mündlich sinngemäß übertragen (z.B. S. 61, ex. 5a/b, S. 75, ex. 7a, S. 88, ex. 7b)</p> <p>in schriftlichen Kommunikationssituationen die relevanten Informationen aus Sach- und Gebrauchstexten, auch aus medial vermittelten, sinngemäß übertragen (z.B. S. 53, ex. 6, S. 67, <i>Unit task</i>)</p> <p>gegebene Informationen auf der Grundlage ihrer interkulturellen kommunikativen Kompetenz weitgehend situationsangemessen und adressatengerecht bündeln sowie bei Bedarf ergänzen und erläutern (z.B. S. 53, ex. 6, S. 61, ex. 5a/b, S. 75, ex. 7a, S. 88, ex. 7b)</p>

<p>Verfügen über sprachliche Mittel</p>	<p>Wortschatz</p> <p>Words and phrases to talk about charts Differences between British English and Australian English Words and phrases to talk about Australia Words and phrases for giving a presentation Words and phrases for creating a radio news report Words and phrases to talk about stories and reading preferences Words and phrases to talk about protests Words and phrases to express a reaction Words and phrases to give evidence from a text</p>	<p>Grammatik</p> <p>Revision: passive forms of the simple present, simple past, present perfect simple passive forms of the past perfect simple, going-to and will future personal passive make, let, have sth done</p>	<p>Aussprache und Intonation</p> <p>S. 51, ex. 3a-c: Australian English S. 221: <i>Sounds and spelling</i></p>	<p>Orthografie</p> <p>kontinuierliches Rechtschreibtraining</p>
<p>Interkulturelle kommunikative Kompetenz</p>	<p>Soziokulturelles Orientierungswissen</p> <p>Ausbildung/Schule: exemplarische Einblicke in Schulsystem und Schulalltag in einem weiteren anglophonen Land, schulisches Lernen im digitalen, globalisierten Zeitalter, Schüleraustausch</p> <p>Teilhabe am gesellschaftlichen Leben: anglophone Lebenswirklichkeiten global (Australien: geografische, wirtschaftlich-technologische, kulturelle, soziale und politische Aspekte); Migration und Mobilität in der globalisierten Welt; gesellschaftliches Engagement; Demokratie und Menschenrechte</p>	<p>Interkulturelle Einstellungen und Bewusstheit</p> <p>sich der Chancen und Herausforderungen kultureller Vielfalt bewusst sein und neuen Erfahrungen mit anderen Kulturen offen und lernbereit begegnen (z.B. S. 51, ex. 2a, S. 71, ex. 2, 3)</p> <p>eigen- und fremdkulturelle Wertvorstellungen, Einstellungen und Lebensstile differenziert vergleichen und sie – auch selbstkritisch und aus Gender-Perspektive – in Frage stellen (z.B. S. 53, ex. 6, S. 71, ex. 3a)</p>	<p>Interkulturelles Verstehen und Handeln</p> <p>typische (inter-)kulturelle Stereotype/Klischees und Vorurteile differenziert erläutern sowie kritisch hinterfragen (z.B. S. 52, ex. 4, S. 54, ex. 1b)</p> <p>sich aktiv in Denk- und Verhaltensweisen von Menschen anderer Kulturen hineinversetzen und dadurch Verständnis für den anderen bzw. kritische Distanz entwickeln (z.B. S. 64, ex. 3a/c, S. 65, ex. 4b, S. 71, ex. 6)</p> <p>in interkulturellen Kommunikationssituationen grundlegende kulturspezifische Konventionen und Besonderheiten des Kommunikationsverhaltens respektvoll beachten sowie einfache sprachlich-kulturell bedingte Missverständnisse Konflikte weitgehend überwinden (z.B. S. 53, ex. 6)</p> <p>sich mit englischsprachigen Kommunikationspartnern über kulturelle Gemeinsamkeiten und Unterschiede tolerant-wertschätzend austauschen, erforderlichenfalls aber auch kritisch distanzierend diskutieren (z.B. S. 52, ex. 4c, S. 53, ex. 6)</p>	

Methodische Kompetenzen	Text- und Medienkompetenz	Sprachlernkompetenz	Sprachbewusstheit
	<p>unter Einsatz von Texterschließungsverfahren authentische Texte vertrauter Thematik bezogen auf Thema, Inhalt, Textaufbau, Aussage und wesentliche Textsortenmerkmale untersuchen (z.B. S. 64, ex. 3b, S. 77, ex. 2d)</p> <p>themenrelevante Informationen und Daten aus Texten und Medien identifizieren, filtern, strukturieren und aufbereiten (z.B. S. 51, ex. 2b/c, S. 52, ex. 4b, S. 55, ex. 2a, S. 61, ex. 6a, S. 136, ex. 9)</p> <p>grundlegende Gestaltungsmittel von Texten und Medien beschreiben, analysieren sowie hinsichtlich ihrer Wirkung beurteilen (z.B. S. 54, ex. 1c, S. 65, ex. 5c, S. 66, ex. 1b, S. 81, ex. 4, S. 82, ex. 9, S. 86, ex. 2a/c, S. 87, ex. 3c/d, S. 134, ex. 1, S. 139, ex. 6)</p> <p>Arbeitsergebnisse mithilfe von digitalen Werkzeugen adressatengerecht gestalten und präsentieren (z.B. S. 55, ex. 2b, S. 61, ex. 6a/b, S. 134, ex. 2)</p> <p>unter Einsatz produktionsorientierter Verfahren digitale Texte und Medienprodukte erstellen (z.B. S. 53, ex. 5, S. 55, ex. 2, S. 61, ex. 5b, S. 67, <i>Unit task</i>, S. 82, ex. 8, S. 139, ex. 5)</p> <p>unter Einsatz produktionsorientierter Verfahren die Wirkung von Texten und Medien erkunden (z.B. S. 85, ex. 2d)</p>	<p>auch komplexere anwendungsorientierte Formen der Wortschatzarbeit einsetzen (z.B. S. 50, ex. 1, S. 51, ex. 3d, S. 66, ex. 1a, S. 74, ex. 6, S. 77, ex. 1b)</p> <p>in Texten grammatische Elemente und Strukturen identifizieren, klassifizieren und Hypothesen zur Regelbildung aufstellen (z.B. S. 57, ex. 2a, 3a/b, S. 60, ex. 2, S. 64, ex. 2, S. 87, ex. 3a)</p> <p>durch Erproben sprachlicher Mittel und kommunikativer Strategien die eigene Sprachkompetenz gezielt festigen und erweitern (z.B. S. 57, ex. 2b, 3c, S. 60, ex. 3-4, S. 72, ex. 1-2, S. 73, ex. 3-4, S. 74, ex. 5, S. 87, ex. 4-5, S. 88, ex. 7a, 8, S. 134, ex. 3, S. 135, ex. 4, S. 135, ex. 5, S. 136, ex. 7, S. 136, ex. 8, S. 137, ex. 10, S. 137, ex. 11)</p> <p>auch digitale Hilfsmittel nutzen und erstellen, um analoge und digitale Texte und Arbeitsprodukte zu verstehen, zu erstellen und zu überarbeiten sowie das eigene Sprachenlernen zu unterstützen (z.B. S. 83, ex. 1, S. 87, ex. 3b, S. 88, ex. 6, S. 89, ex. 9a)</p>	<p>grundlegende sprachliche Regelmäßigkeiten, Normabweichungen und Varietäten erkennen und beschreiben (z.B. S. 51, ex. 3bc)</p> <p>grundlegende Beziehungen zwischen Sprach- und Kulturphänomenen erkennen und beschreiben (z.B. S. 58, ex. 5a, S. 135, ex. 6)</p> <p>ihr Sprachhandeln weitgehend bedarfsgerecht planen (z.B. S. 67, <i>Unit task</i>)</p> <p>das eigene und fremde Kommunikationsverhalten im Hinblick auf Kommunikationserfolge und -probleme kritisch-konstruktiv reflektieren (z.B. S. 61, ex. 6c, S. 66, ex. 2, S. 67, <i>Unit task</i>)</p> <p>ihren mündlichen und schriftlichen Sprachgebrauch den Erfordernissen der jeweiligen Kommunikationssituation entsprechend steuern (z.B. S. 52, ex. 4c, S. 55, ex. 2, S. 58, ex. 5b/c)</p>





Jahrgangsstufe 9.2

Green Line 5

Across cultures 3 / Unit 3: The world of work / Text and media smart 3

Gesamtdauer: ca. 18 Stunden (60 Minuten)

 obligatorisch
 fakultativ

21. – 28. Unterrichts- woche	Inhalte	Umfang	
	Analysing a cartoon Writing a film script Creating a scene using a storyboard Discussing where attitudes come from Showing tolerance Understanding the message of a song Understanding and pointing out disrespect Reflecting on tolerance and respect among friends Pointing out the pros and cons expressed in statements Understanding job advertisements Understanding a CV and its structure Understanding a job application email Understanding the main points in a speech Outlining positive and negative experiences expressed in short reports <i>Story</i> : Outlining the development of a business Explaining which area one would/wouldn't like to work in Compiling a list of tips and advice for writing a CV Writing a CV Writing a job application email Describing voluntary work one does or would like to do Describing and analysing a cartoon <i>Story</i> : Writing a characterisation <i>Story</i> : Writing an article for a magazine Understanding a conversation about summer jobs and gender clichés Talking about work experience Expressing job preferences Discussing gender stereotypes <i>Role play</i> : Acting out an interview <i>Story</i> : Role-playing a conversation between a boy and his parents <Presenting a business idea> Understanding the pros and cons of summer/part-time jobs Understanding the reasons for having a particular dream job Identifying criteria for a successful job interview <i>Unit task</i> : Producing a video as part of a job application Giving a presentation on working conditions for children in Côte d' Ivoire based on an English article Job titles and gender CVs in other countries Social commitment Addressing people in the workplace Laws on child employment Understanding the message and structure of a speech Identifying elements that make a speech interesting and memorable Identifying appropriate body language when giving a speech Giving feedback on a speech Analysing a speech Writing a speech Compiling a list of tips for giving a speech Reflecting on freedom of opinion and expression Predicting the content of a speech Giving a speech	Obligatorische Elemente	15 Stunden
		Fakultative Elemente (inkl. Diff pool)	3 Stunden

Funktionale kommunikative Kompetenz	Hörverstehen- und Hör-/Sehverstehen	Leseverstehen	Sprechen	Schreiben	Sprachmittlung
	<p>dem Verlauf von Gesprächen folgen und ihnen die Hauptpunkte und wichtige Details entnehmen (z.B. S. 91, ex. 4a, S. 97, ex. 3a-c, S. 100, ex. 2, 3b, S. 119, ex. 6a/b)</p> <p>längeren Hör-/Hörsehtexten die Hauptpunkte und wichtige Details entnehmen (z.B. S. 90, ex. 2a/c, S. 92, ex. 5b, 6a, S. 93, ex. 7a/b, S. 108, ex. 1b, S. 121, ex. 1b, S. 123, ex. 2)</p> <p>wesentliche Einstellungen der Sprechenden identifizieren (z.B. S. 92, ex. 5c, 6b, S. 100, ex. 3, S. 119, ex. 6b)</p>	<p>komplexere Arbeitsanweisungen, Anleitungen und Erklärungen für ihren Lern- und Arbeitsprozess nutzen (z.B. S. 99, ex. 8, S. 109, <i>Unit task</i>, S. 124, ex. 1, S. 125, ex. 2)</p> <p>Sach- und Gebrauchstexten sowie literarischen Texten die Gesamtaussage, die Hauptpunkte und wichtige Details entnehmen (z.B. S. 94, ex. 2a, S. 96, ex. 1, S. 98, ex. 6a/b, S. 101, ex. 1b, S. 104, ex. 1a)</p> <p>Texten wesentliche implizite Informationen entnehmen (z.B. S. 90, ex. 2bd, S. 101, ex. 1a, S. 123, ex. 4)</p>	<p>an informellen, auch digital gestützten Gesprächen spontan aktiv teilnehmen (z.B. S. 90, ex. 1d, S. 91, ex. 4c/d, S. 92, ex. 5a/d, 6c, S. 93, ex. 7c, S. 94, ex. 1, 2c, S. 95, ex. 3c, S. 97, ex. 3d, 4b, S. 100, ex. 1, S. 103, ex. 6a, S. 104, ex. 1b, S. 106, ex. 6b, S. 108, ex. 1a, S. 110, ex. 1, S. 114, ex. 2b, S. 119, ex. 6c, 8c, S. 120, ex. 1-2, ○ S. 140, ex. 1)</p> <p>in unterschiedlichen Rollen an einfachen formellen Gesprächen aktiv teilnehmen (z.B. S. 108, ex. 2c/d)</p> <p>Gespräche eröffnen, fortführen und beenden sowie bei sprachlichen Schwierigkeiten in der Regel aufrechterhalten (z.B. S. 108, ex. 2cd, S. 115, ex. 3, ○ S. 143, ex. 14)</p> <p>auf Beiträge des Gesprächspartners in der Regel flexibel eingehen und wesentliche Verständnisprobleme ausräumen. (z.B. S. 94, ex. 1, S. 103, ex. 6a, S. 108, ex. 2c/d)</p> <p>Arbeitsergebnisse strukturiert vorstellen (z.B. S. 115, ex. 6b)</p> <p>Inhalte von umfangreicheren Texten und Medien notizengestützt zusammenfassend wiedergeben (z.B. S. 100, ex. 3, S. 127, ex. 2)</p> <p>notizengestützt eine Präsentation strukturiert vortragen und dabei weitgehend funktional auf Materialien zur Veranschaulichung eingehen (z.B. S. 126, ex. 5)</p>	<p>ein grundlegendes Spektrum von Texten in beschreibender, berichtender, erzählender, zusammenfassender, erklärender und argumentierender Absicht verfassen (z.B. S. 90, ex. 1a/b, S. 93, ex. 7d, S. 95, ex. 4, S. 98, ex. 7, S. 100, ex. 4, S. 103, ex. 6b, S. 106, ex. 5b, S. 107, ex. 9, S. 114, ex. 2c, S. 115, ex. 5, S. 119, ex. 8a/b, S. 123, ex. 6, S. 125, ex. 2, ○ S. 140, ex. 2, ● S. 143, ex. 13, ○ S. 145, ex. 5)</p> <p>kreativ gestaltend auch mehrfach kodierte Texte verfassen (z.B. S. 93, ex. 8, S. 109, <i>Unit task</i>, S. 124, ex. 1, S. 125, ex. 2)</p> <p>Texte mit Blick auf die Mitteilungsabsicht und den Adressaten auch kollaborativ überarbeiten (z.B. S. 125, ex. 2)</p> <p>Arbeits-/Lernprozesse schriftlich planen und begleiten sowie Arbeitsergebnisse detailliert festhalten (z.B. S. 90, ex. 1c, S. 91, ex. 4b, S. 99, ex. 8, S. 114, ex. 2a, S. 115, ex. 6a, S. 124, ex. 1, S. 126, ex. 4, S. 127, ex. 1, ○ S. 145, ex. 7)</p>	<p>auch in komplexeren Begegnungssituationen relevante schriftliche und mündliche Informationen mündlich sinngemäß übertragen (z.B. S. 103, ex. 5a)</p> <p>in schriftlichen Kommunikationssituationen die relevanten Informationen aus Sach- und Gebrauchstexten, auch aus medial vermittelten, sinngemäß übertragen (z.B. S. 97, ex. 4a, S. 119, ex. 7)</p> <p>gegebene Informationen auf der Grundlage ihrer interkulturellen kommunikativen Kompetenz weitgehend situationsangemessen und adressatengerecht bündeln sowie bei Bedarf ergänzen und erläutern (z.B. S. 97, ex. 4a, S. 103, ex. 5a, S. 119, ex. 7)</p>

Verfügen über sprachliche Mittel	Wortschatz	Grammatik	Aussprache und Intonation	Orthografie
	Words and phrases to talk about tolerance /intolerance Reacting to intolerant comments Reacting in sensitive situations What makes a good job Areas of business and industry Words and phrases to talk about gender stereotypes What employers expect and what candidates are supposed to do Words and phrases to describe oneself Words and phrases to talk about social commitment Words and phrases to use in a job interview Words and phrases to talk about speeches Elements to catch sb's attention and their effect on listeners Words and phrases to structure and link ideas	sentence adverbs present participles after verbs of rest and motion present participle or infinitive after verbs of perception + object participle constructions in place of relative clauses participle constructions to express reason and time <perfect participles>	● S. 145, ex. 6: <i>stress, pauses</i>	kontinuierliches Rechtschreibtraining
Interkulturelle kommunikative Kompetenz	Soziokulturelles Orientierungswissen		Interkulturelle Einstellungen und Bewusstheit	
	persönliche Lebensgestaltung: Lernen und Arbeiten, Lebensstile in der peer group, Jugendkulturen, Liebe und Freundschaften Teilhabe am gesellschaftlichen Leben: gesellschaftliches Engagement; Demokratie und Menschenrechte Berufsorientierung: Schülerjobs, (auch internationale) Praktika, Bewerbungsverfahren		sich der Chancen und Herausforderungen kultureller Vielfalt bewusst sein und neuen Erfahrungen mit anderen Kulturen offen und lernbereit begegnen (z.B. S. 91, ex. 3) eigen- und fremdkulturelle Wertvorstellungen, Einstellungen und Lebensstile differenziert vergleichen und sie – auch selbstkritisch und aus Gender-Perspektive – in Frage stellen (z.B. S. 91, ex. 3, S. 97, ex. 4b, S. 123, ex. 6)	
		Interkulturelles Verstehen und Handeln		
		typische (inter-)kulturelle Stereotype/Klischees und Vorurteile differenziert erläutern sowie kritisch hinterfragen (z.B. S. 91, ex. 3c) sich aktiv in Denk- und Verhaltensweisen von Menschen anderer Kulturen hineinversetzen und dadurch Verständnis für den anderen bzw. kritische Distanz entwickeln (z.B. S. 91, ex. 3)		

Methodische Kompetenzen	Text- und Medienkompetenz	Sprachlernkompetenz	Sprachbewusstheit
	<p>unter Einsatz von Texterschließungsverfahren authentische Texte vertrauter Thematik bezogen auf Thema, Inhalt, Textaufbau, Aussage und wesentliche Textsortenmerkmale untersuchen (z.B. S. 123, ex. 3-4, ○ S. 144, ex. 3)</p> <p>themenrelevante Informationen und Daten aus Texten und Medien identifizieren, filtern, strukturieren und aufbereiten (z.B. S. 102, ex. 4a)</p> <p>in Texten und Medien vermittelte Absichten untersuchen und kritisch bewerten (z.B. S. 103, ex. 5b)</p> <p>grundlegende Gestaltungsmittel von Texten und Medien beschreiben, analysieren sowie hinsichtlich ihrer Wirkung beurteilen (z.B. S. 96, ex. 2, S. 123, ex. 4-5, ○ S. 140, ex. 3, ○ S. 145, ex. 4)</p> <p>Arbeitsergebnisse mithilfe von digitalen Werkzeugen adressatengerecht gestalten und präsentieren (z.B. S. 109, <i>Unit task</i>, S. 126, ex. 5)</p> <p>unter Einsatz produktionsorientierter Verfahren digitale Texte und Medienprodukte erstellen (z.B. S. 109, <i>Unit task</i>, S. 126, ex. 5)</p> <p>unter Einsatz produktionsorientierter Verfahren die Wirkung von Texten und Medien erkunden (z.B. S. 93, ex. 8c, S. 109, <i>Unit task</i>, S. 126, ex. 5)</p>	<p>auch komplexere anwendungsorientierte Formen der Wortschatzarbeit einsetzen (z.B. S. 94, ex. 2b, S. 95, ex. 3a/b, S. 98, ex. 5, S. 115, ex. 4, S. 116, ex. 1, ○ S. 140, ex. 4)</p> <p>in Texten grammatische Elemente und Strukturen identifizieren, klassifizieren und Hypothesen zur Regelbildung aufstellen (z.B. S. 99, ex. 9ab, S. 102, ex. 2a, 3, S. 105, ex. 2, 4a, S. 107, ex. 7a, S. 118, ex. 5a, ○ S. 143, ex. 11)</p> <p>durch Erproben sprachlicher Mittel und kommunikativer Strategien die eigene Sprachkompetenz gezielt festigen und erweitern (z.B. S. 99, ex. 9c, S. 102, ex. 2b, 4b, S. 105, ex. 3, 4b, S. 106, ex. 5a, 6a, S. 107, ex. 7b, 8, S. 116, ex. 2, S. 117, ex. 3-4, S. 118, ex. 5b, ○ S. 141, ex. 5, ● S. 141, ex. 6, ○ S. 141, ex. 7, ● S. 142, ex. 8, ○ S. 142, ex. 9, ● S. 142, ex. 10, ● S. 143, ex. 12)</p> <p>den eigenen Lernfortschritt auch anhand digitaler Evaluationsinstrumente einschätzen, kontrollieren und dokumentieren, Anregungen zur Weiterarbeit aufnehmen sowie eigene Fehlerschwerpunkte gezielt bearbeiten (z.B. S. 126, ex. 3)</p>	<p>ihr Sprachhandeln weitgehend bedarfsgerecht planen (z.B. S. 91, ex. 4, S. 108, ex. 2, S. 109, <i>Unit task</i>, S. 124, ex. 1)</p> <p>das eigene und fremde Kommunikationsverhalten im Hinblick auf Kommunikationserfolge und -probleme kritisch-konstruktiv reflektieren (z.B. S. 91, ex. 4, S. 103, ex. 5b, S. 108, ex. 2a/b, S. 123, ex. 6, S. 126, ex. 3, 5, S. 127, ex. 2)</p> <p>ihren mündlichen und schriftlichen Sprachgebrauch den Erfordernissen der jeweiligen Kommunikationssituation entsprechend steuern (z.B. S. 93, ex. 8, S. 125, ex. 2)</p>

2.6 JAHRGANGSSTUFE 10



Jahrgangsstufe 10.1

Green Line 6

Across cultures 1 / Unit 1: Never enough? / Text and media smart 1

Gesamtdauer: ca. 22 Stunden (60 Minuten)

obligatorisch
 fakultativ

1. – 10. Unterrichts-woche	Inhalte	Umfang	
		Obligatorische Elemente	18 Stunden

Funktionale kommunikative Kompetenz	Hörverstehen und Hör-/ Sehverstehen	Leseverstehen	Sprechen	Schreiben	Sprachmittlung
	<p>dem Verlauf von Gesprächen folgen und ihnen die Hauptpunkte und wichtige Details entnehmen (z.B. S. 11, ex. 3, S. 15, ex. 3, ○ S. 140, ex. 2, ● S. 140, ex. 3)</p> <p>längeren Hör-/Hörsehtexten die Hauptpunkte und wichtige Details entnehmen (z.B. S. 23, ex. 2, S. 42, ex. 2b-c, ○ S. 145, ex. 6, ● S. 145, ex. 7)</p> <p>wesentliche Einstellungen der Sprechenden identifizieren (z.B. S. 33, ex. 6b)</p>	<p>komplexere Arbeitsanweisungen, Anleitungen und Erklärungen für ihren Lern- und Arbeitsprozess nutzen (z.B. S. 10, ex. 1, S. 16, ex. 1, S. 28, Unit task)</p> <p>Sach- und Gebrauchstexten sowie literarischen Texten die Gesamtaussage, die Hauptpunkte und wichtige Details entnehmen (z.B. S. 12, ex. 5a, S. 17, ex. 2a-b, S. 21, ex. 1, S. 26, ex. 2a, S. 32, ex. 3, S. 44, ex. 5a-b, ○ S. 141, ex. 7, ○ S. 143, ex. 13, ● S. 143, ex. 14, ○ S. 145, ex. 8)</p> <p>Texten wesentliche implizite Informationen entnehmen (z.B. S. 26, ex. 2c)</p>	<p>an informellen, auch digital gestützten Gesprächen spontan aktiv teilnehmen (z.B. S. 13, ex. 7a, S. 14, ex. 1, S. 24, ex. 1, S. 29, ex. 1, S. 32, ex. 2, S. 38, ex. 1c, S. 43, ex. 4, S. 44, ex. 7)</p> <p>in unterschiedlichen Rollen an einfachen formellen Gesprächen aktiv teilnehmen (z.B. S. 11, ex. 4a)</p> <p>Gespräche eröffnen, fortführen und beenden sowie bei sprachlichen Schwierigkeiten in der Regel aufrechterhalten (z.B. S. 37, ex. 8)</p> <p>auf Beiträge des Gesprächspartners in der Regel flexibel eingehen und wesentliche Verständnisprobleme ausräumen (z.B. S. 12, ex. 5b-c, S. 13, ex. 9)</p> <p>Arbeitsergebnisse strukturiert vorstellen (z.B. S. 11, ex. 2, S. 12, ex. 5c, S. 15, ex. 3c, S. 23, ex. 4, S. 39, ex. 1a-b, S. 45, ex. 1d)</p> <p>Inhalte von umfangreicheren Texten und Medien notizengestützt zusammenfassend wiedergeben (z.B. S. 17, ex. 2d, S. 41, ex. 4a, S. 44, ex. 5c)</p> <p>notizengestützt eine Präsentation strukturiert vortragen und dabei weitgehend funktional auf Materialien zur Veranschaulichung eingehen (z.B. S. 18, ex. 7, S. 23, ex. 3, S. 39, ex. 1e)</p>	<p>ein grundlegendes Spektrum von Texten in beschreibender, berichtender, erzählender, zusammenfassender, erklärender und argumentierender Absicht verfassen (z.B. S. 11, ex. 4, S. 18, ex. 6, S. 19, ex. 8, S. 21, ex. 4, S. 26, ex. 2b, S. 33, ex. 8a, S. 40, ex. 3, S. 42, ex. 3, ○ S. 141, ex. 5)</p> <p>Texte mit Blick auf die Mitteilungsabsicht und den Adressaten auch kollaborativ überarbeiten (z.B. S. 28, Step 4-5)</p> <p>Arbeits-/Lernprozesse schriftlich planen und begleiten sowie Arbeitsergebnisse detailliert festhalten (z.B. S. 28, Step 1-3, ● S. 140, ex. 1b)</p>	<p>in schriftlichen Kommunikationssituationen die relevanten Informationen aus Sach- und Gebrauchstexten, auch aus medial vermittelten, sinngemäß übertragen (z.B. S. 13, ex. 8, S. 19, ex. 9b)</p> <p>gegebene Informationen auf der Grundlage ihrer interkulturellen kommunikativen Kompetenz weitgehend situationsangemessen und adressatengerecht bündeln sowie bei Bedarf ergänzen und erläutern (z.B. S. 36, ex. 5)</p>
Verfügen über sprachliche Mittel	Wortschatz	Grammatik	Aussprache und Intonation	Orthografie	
	<p>Words and phrases to talk about political systems and participation Words and phrases to talk about consumerism and lifestyle Word families Synonyms Words and phrases to describe graffiti Abbreviations in formal letters Definitions Words and phrases to talk about 'greenwashing' Register <Words and phrases to sum up a novel extract> Words and phrases to talk about ads Words and phrases for analysing a commercial Definitions</p>	<p>adverbial clauses of manner and purpose the modals shall, might, ought to, would used to <Revision: adverbial clauses of time, reason, concession, contrast, comparison, place and direction> <Revision: modals and their substitute forms> <Revision: adjectives and adverbs></p>		<p>kontinuierliches Rechtschreibtraining</p>	

<p>Interkulturelle kommunikative Kompetenz</p>	<p>Soziokulturelles Orientierungswissen</p> <p>persönliche Lebensgestaltung: Nutzungsweisen digitaler Medien Teilhabe am gesellschaftlichen Leben: Werbung, Konsum und Verbraucherschutz; gesellschaftliches Engagement; Demokratie und Menschenrechte</p>	<p>Interkulturelle Einstellungen und Bewusstheit</p>	<p>Interkulturelles Verstehen und Handeln</p> <p>sich mit englischsprachigen Kommunikationspartnern über kulturelle Gemeinsamkeiten und Unterschiede tolerant-wertschätzend austauschen, erforderlichenfalls aber auch kritisch-distanzierend diskutieren. (z.B. S. 11, ex. 4, S. 13, ex. 8, S. 28, Unit task)</p>
<p>Methodische Kompetenzen</p>	<p>Text- und Medienkompetenz</p> <p>unter Einsatz von Texterschließungsverfahren authentische Texte vertrauter Thematik bezogen auf Thema, Inhalt, Textaufbau, Aussage und wesentliche Textsortenmerkmale untersuchen (z.B. S. 19, ex. 9a, S. 26, ex. 4, S. 33, ex. 5, ○ S. 141, ex. 6) themenrelevante Informationen und Daten aus Texten und Medien identifizieren, filtern, strukturieren und aufbereiten (z.B. S. 13, ex. 8a, S. 17, ex. 2c) in Texten und Medien vermittelte Absichten untersuchen und kritisch bewerten (z.B. S. 23, ex. 3, S. 42, ex. 1b, ○ S. 142, ex. 11, ● S. 143, ex. 12, ○ S. 145, ex. 5) grundlegende Gestaltungsmittel von Texten und Medien beschreiben, analysieren sowie hinsichtlich ihrer Wirkung beurteilen (z.B. S. 33, ex. 7, S. 39, ex. 1, S. 41, ex. 4b-g) Arbeitsergebnisse mithilfe von digitalen Werkzeugen adressatengerecht gestalten und präsentieren (z.B. S. 16, ex. 1, ● S. 140, ex. 1c, ○ S. 141, ex. 4) unter Einsatz produktionsorientierter Verfahren digitale Texte und Medienprodukte erstellen (z.B. S. 45, ex. 1c) unter Einsatz produktionsorientierter Verfahren die Wirkung von Texten und Medien erkunden (z.B. ● S. 144, ex. 4)</p>	<p>Sprachlernkompetenz</p> <p>auch komplexere anwendungsorientierte Formen der Wortschatzarbeit einsetzen (z.B. S. 14, ex. 2, S. 17, ex. 3, S. 21, ex. 2, S. 23, ex. 1, S. 26, ex. 3, S. 33, ex. 4, S. 33, ex. 6a, S. 38, ex. 1a, S. 40, ex. 2a-c, S. 42, ex. 1a, S. 44, ex. 6, ● S. 140, ex. 1a, ○ S. 142, ex. 8, ○ S. 143, ex. 16, ○ S. 144, ex. 1, ● S. 144, ex. 2, ○ S. 144, ex. 3) in Texten grammatische Elemente und Strukturen identifizieren, klassifizieren und Hypothesen zur Regelbildung aufstellen (z.B. S. 17, ex. 4, S. 21, ex. 3, S. 22, ex. 5) durch Erproben sprachlicher Mittel und kommunikativer Strategien die eigene Sprachkompetenz gezielt festigen und erweitern (z.B. S. 18, ex. 5, S. 22, ex. 6, ○ S. 142, ex. 9, ● S. 142, ex. 10) auch digitale Hilfsmittel nutzen und erstellen, um analoge und digitale Texte und Arbeitsprodukte zu verstehen, zu erstellen und zu überarbeiten sowie das eigene Sprachenlernen zu unterstützen (z.B. S. 12, ex. 6) den eigenen Lernfortschritt auch anhand digitaler Evaluationsinstrumente einschätzen, kontrollieren und dokumentieren, Anregungen zur Weiterarbeit aufnehmen sowie eigene Fehlerschwerpunkte gezielt bearbeiten (z.B. S. 34, ex. 1-2, S. 36, ex. 3-4, S. 37, ex. 6-7)</p>	<p>Sprachbewusstheit</p> <p>grundlegende Beziehungen zwischen Sprach- und Kulturphänomenen erkennen und beschreiben (z.B. S. 42, ex. 2a) ihr Sprachhandeln weitgehend bedarfsgerecht planen (z.B. S. 45, ex. 1) das eigene und fremde Kommunikationsverhalten im Hinblick auf Kommunikationserfolge und -probleme kritisch-konstruktiv reflektieren (z.B. S. 27, ex. 1, S. 38, ex. 1b, S. 39, ex. 1c-d) ihren mündlichen und schriftlichen Sprachgebrauch den Erfordernissen der jeweiligen Kommunikationssituation entsprechend steuern (z.B. S. 26, ex. 5, S. 33, ex. 8, ○ S. 143, ex. 15)</p>
<p>Leistungs- bewertung</p>	<p>Klassenarbeit: Mögliche Aufgabentypen zur Ermittlung kommunikativer Kompetenzen</p> <p>Entsprechende Aufgaben finden sich in ECD50003MLA99 Green Line 6 G9 Vorschläge zur Leistungsmessung.</p>		





Jahrgangsstufe 10.1/10.2

Green Line 6

Across cultures 2 / Unit 2: The digital age / Text and media smart 2

Gesamtdauer: ca. 23 Stunden (60 Minuten)

 obligatorisch
 fakultativ

11. – 20. Unterrichts-woche	Inhalte	Umfang	
	<p>Understanding the aim of a travel post Understanding a post and comments Listing the pros and cons of virtual interaction Commenting on your VR experience in a blog Writing an online comment Understanding a podcast about the future of AR and VR Planning and creating a virtual tour Presenting the idea of a virtual student exchange based on an English advertisement Summing up what a song is about Understanding a newsletter Finding out about a project on editing apps from a news article <i>Story 1</i>: Describing the main characters in a novel extract <i>Story 1</i>: Summing up what happens to the protagonist <i>Story 1</i>: Exploring the impact of video games on developers and users <i>Story 1</i>: Analysing the narrative perspective and changing attitudes <i><Story 2: Understanding the main points of a novel extract></i> <i><Story 2: Characterising the narrator></i> <i><Story 2: Analysing stylistic devices></i> Describing and analysing a cartoon Creating informative slides <i>Story 1</i>: Writing a chat <i>Story 1</i>: Writing a news report <i><Story 2: Making a poster></i> <i><Story 2: Writing an informal letter></i> <i><Story 2: Writing a section to fit in the novel extract></i> Summing up a song and its message Understanding the points guests make in a talk show Talking about the digital age based on photos and quotations Comparing different approaches to learning Presenting ideas on the future of your school Discussing the use of filters Discussing the need to label retouched photos <i>Story 1</i>: Discussing game developers' responsibilities <i>Unit task</i>: Creating a talk show <i><Story 2: Giving a speech></i> Describing characters' feelings Analysing how characters' feelings are conveyed Sending a voicemail to summarise information from a German website Writing an email summing up information as found in German statistics <i>Across cultures (GB)</i>: The Order of the British Empire Understanding the main points in an article Noticing problems in a summary Giving feedback on an analysis Recognising the structure of an argumentative text Writing a checklist Summing up an article Analysing an article Writing an outline of an argumentative text Writing a comment Writing an essay Role-playing everyday situations Comparing the intention of different types of text Talking about the reasons for discussing pros and cons</p>	Obligatorische Elemente	19 Stunden
		Fakultative Elemente (inkl. Diff pool)	4 Stunden

Funktionale kommunikative Kompetenz	Hörverstehen und Hör-/Sehverstehen	Leseverstehen	Sprechen	Schreiben	Sprachmittlung
	<p>dem Verlauf von Gesprächen folgen und ihnen die Hauptpunkte und wichtige Details entnehmen (z.B. S. 58, ex. 10, S. 59, ex. 2b)</p> <p>längeren Hör-/Hörsehtexten die Hauptpunkte und wichtige Details entnehmen (z.B. S. 46, ex. 2a-b, S. 51, ex. 1a)</p>	<p>komplexere Arbeitsanweisungen, Anleitungen und Erklärungen für ihren Lern- und Arbeitsprozess nutzen (z.B. S. 63, ex. 1, S. 74, ex. 2a, S. 74, ex. 3)</p> <p>Sach- und Gebrauchstexten sowie literarischen Texten die Gesamtaussage, die Hauptpunkte und wichtige Details entnehmen (z.B. S. 48, ex. 5b, S. 51, ex. 2c, S. 52, ex. 1a-b, S. 56, ex. 2, S. 62, ex. 3a-b, S. 73, ex. 1b, S. 79, ex. 2a)</p> <p>Texten wesentliche implizite Informationen entnehmen (z.B. S. 59, ex. 2c, S. 62, ex. 5b)</p>	<p>an informellen, auch digital gestützten Gesprächen spontan aktiv teilnehmen (z.B. S. 46, ex. 1, S. 46, ex. 2d, S. 47, ex. 4b, S. 48, ex. 5a, S. 50, ex. 1a-b, S. 55, ex. 1, S. 59, ex. 1, S. 60, ex. 1, S. 61, ex. 2, S. 65, ex. 1, S. 67, ex. 2d, S. 72, ex. 3b, S. 73, ex. 1a, S. 78, ex. 1a)</p> <p>auf Beiträge des Gesprächspartners in der Regel flexibel eingehen und wesentliche Verständnisprobleme ausräumen (z.B. S. 50, ex. 1c, S. 57, ex. 8, S. 62, ex. 6)</p> <p>Arbeitsergebnisse strukturiert vorstellen (z.B. S. 47, ex. 3, S. 52, ex. 1c, S. 53, ex. 5b)</p> <p>Inhalte von umfangreicheren Texten und Medien notizengestützt zusammenfassend wiedergeben (z.B. S. 52, ex. 2b, S. 76, ex. 6a, S. 78, ex. 1b)</p>	<p>ein grundlegendes Spektrum von Texten in beschreibender, berichtender, erzählender, zusammenfassender, erklärender und argumentierender Absicht verfassen (z.B. S. 51, ex. 2d, S. 59, ex. 5, S. 62, ex. 5c, S. 67, ex. 4a, S. 80, ex. 4b, S. 80, ex. 5d-e, S. 81, ex. 1a, S. 81, ex. 2a, S. 151, ex. 5b)</p> <p>Texte mit Blick auf die Mitteilungsabsicht und den Adressaten auch kollaborativ überarbeiten (z.B. S. 76, ex. 6b-c, S. 81, ex. 2b)</p> <p>Arbeits-/Lernprozesse schriftlich planen und begleiten sowie Arbeitsergebnisse detailliert festhalten (z.B. S. 48, ex. 6a, S. 49, ex. 7a, S. 53, ex. 5a, S. 59, ex. 4a, S. 80, ex. 4a, S. 151, ex. 5a, S. 151, ex. 6)</p>	<p>auch in komplexeren Begegnungssituationen relevante schriftliche und mündliche Informationen mündlich sinngemäß übertragen (z.B. S. 48, ex. 6b)</p> <p>in schriftlichen Kommunikationssituationen die relevanten Informationen aus Sach- und Gebrauchstexten, auch aus medial vermittelten, sinngemäß übertragen (z.B. S. 58, ex. 9)</p> <p>gegebene Informationen auf der Grundlage ihrer interkulturellen kommunikativen Kompetenz weitgehend situationsangemessen und adressatengerecht bündeln sowie bei Bedarf ergänzen und erläutern (z.B. S. 54, ex. 6)</p>

Verfügen über sprachliche Mittel	Wortschatz	Grammatik	Aussprache und Intonation	Orthografie
	Words and phrases to talk about AR and VR Words and phrases to talk about education and technology Words and phrases to talk about the future of school Definitions Words and phrases to discuss game developers' responsibilities <Story 2: Descriptive language> Words and phrases for writing a summary Words and phrases to argue for or against a point Words and phrases for presenting arguments	the will-future progressive and the will-future perfect relative clauses with which to comment on the main clause relative clauses with when and where <Revision: tenses referring to the future> <Revision: relative clauses> <Revision: tenses referring to the present>	Wortbetonung (S. 250)	kontinuierliches Rechtschreibtraining
Interkulturelle kommunikative Kompetenz	Soziokulturelles Orientierungswissen		Interkulturelle Einstellungen und Bewusstheit	Interkulturelles Verstehen und Handeln
	persönliche Lebensgestaltung: Lebenssituation, Alltag und Freizeitgestaltung von Jugendlichen, Lernen und Arbeiten, Nutzungsweisen digitaler Medien, Lebensstile in der peer group, Jugendkulturen, Liebe und Freundschaften Ausbildung/Schule: schulisches Lernen im digitalen, globalisierten Zeitalter Teilhabe am gesellschaftlichen Leben: Bedeutung digitaler Medien für den Einzelnen und die Gesellschaft; Berufsorientierung: Berufsprofile im digitalen Zeitalter		eigen- und fremdkulturelle Wertvorstellungen, Einstellungen und Lebensstile differenziert vergleichen sie – auch selbstkritisch und aus Gender-Perspektive – in Frage stellen (z.B. S. 79, ex. 2b)	in interkulturellen Kommunikationssituationen kulturspezifische Konventionen und Besonderheiten des Kommunikationsverhaltens respektvoll beachten sowie sprachlich-kulturell bedingte Missverständnisse und Konflikte weitgehend überwinden (z.B. S. 72, ex. 1)

Methodische Kompetenzen	Text- und Medienkompetenz	Sprachlernkompetenz	Sprachbewusstheit
Leistungsbewertung	Klassenarbeit: Mögliche Aufgabentypen zur Ermittlung kommunikativer Kompetenzen Entsprechende Aufgaben finden sich in ECD50003MLA99 Green Line 6 G9 Vorschläge zur Leistungsmessung.		



Jahrgangsstufe 10.2

Green Line 6

Across cultures 3 / Unit 3: Discover Canada! [ggf. inhaltliche Anpassung die jeweilige Zielsprachenkultur der ZP10] / Text and media smart 3

Gesamtdauer: ca. 18 Stunden (60 Minuten)

obligatorisch
 fakultativ

21. – 28. Unterrichts- woche	Inhalte	Umfang	
	Understanding a quiz Understanding information found online Understanding the impact of colonisation Reflecting on how to behave in Canada Describing and analysing a cartoon Writing tips on appropriate behaviour for foreign visitors to Germany Understanding a poem about Canada’s provinces and territories Understanding a radio programme on Canada’s diversity Discussing colonisation Comparing living conditions Giving a short presentation on historical events in Canada based on an English time line Understanding Canadian recipes Understanding a blog post in detail Listing environmental problems mentioned in news reports Doing research on the British North American Act <i>Story 1: Analysing how culture, characters, atmosphere and emotions are presented in a graphic novel</i> <i><Story 2: Summing up a short story></i> <i><Story 2: Analysing the language, narrative perspective and structure of a short story></i> Writing an application email and a CV for a place on a school exchange programme Describing and analysing a cartoon Describing how culture is portrayed in films <i>Story 1: Writing a definition</i> <i>Story 1: Writing a short profile</i> <i>Story 1: Summing up a graphic novel</i> <i>Story 1: Writing a characterisation</i> <i>Story 1: Creating panels for a graphic novel</i> <i>Unit task: Writing a script for an audio adaptation</i> <i><Story 2: Writing a characterisation></i> <i><Story 2: Writing an informal email></i> Understanding a podcast on maple syrup Understanding a podcast on the conservation of the Okanagan Desert Identifying features that make a good audio adaptation Talking about first impressions of a country Role-playing an interview for place on a school exchange programme Giving a presentation on an environmental issue <i>Story 1: Speculating on events in history</i> <i>Story 1: Comparing graphic novels, comics and novels</i> <i>Unit task: Recording an audio adaptation</i> Understanding a documentary on the lifestyle of people living in the Yukon Writing an email on ice hockey based on an English guided tour Role-playing a conversation based on an English documentary <i>Across cultures (CAN): The Canadian flag</i> The peace and friendship treaty Understanding and analysing a playscript Analysing the layout of a playscript Planning and writing a short scene Talking about theatre performances Role-playing a help desk call Rehearsing a scene Analysing a performance	Obligatorische Elemente	14 Stunden
		Fakultative Elemente (inkl. Diff pool)	4 Stunden

Funktionale kommunikative Kompetenz	Hörverstehen und Hör-/Sehverstehen	Leseverstehen	Sprechen	Schreiben	Sprachmittlung
	<p>dem Verlauf von Gesprächen folgen und ihnen die Hauptpunkte und wichtige Details entnehmen (z.B. S. 93, ex. 5b, S. 131, ex. 1a)</p> <p>längeren Hör-/Hörsehtexten die Hauptpunkte und wichtige Details entnehmen (z.B. S. 87, ex. 3a)</p> <p>wesentliche Einstellungen der Sprechenden identifizieren (z.B. S. 94, ex. 2a)</p>	<p>komplexere Arbeitsanweisungen, Anleitungen und Erklärungen für ihren Lern- und Arbeitsprozess nutzen (z.B. S. 83, ex. 4a, S. 121, Unit task)</p> <p>Sach- und Gebrauchstexten sowie literarischen Texten die Gesamtaussage, die Hauptpunkte und wichtige Details entnehmen (z.B. S. 84, ex. 5a, S. 85, ex. 89, ex. 1a, S. 92, ex. 1a, S. 125, ex. 3a-b, S. 136, ex. 3a)</p> <p>Texten wesentliche implizite Informationen entnehmen (z.B. S. 125, ex. 3c, S. 136, ex. 3b)</p>	<p>an informellen, auch digital gestützten Gesprächen spontan aktiv teilnehmen (z.B. S. 83, ex. 2a, S. 84, ex. 5b, S. 89, ex. 1c, S. 92, ex. 1b, S. 94, ex. 1, S. 95, ex. 3a, S. 122, ex. 1a, S. 125, ex. 2, S. 130, ex. 1, S. 131, ex. 1b, S. 131, 2, S. 155, ex. 14)</p> <p>in unterschiedlichen Rollen an einfachen formellen Gesprächen aktiv teilnehmen (z.B. S. 90, ex. 7c, S. 136, ex. 4a-b)</p> <p>Gespräche eröffnen, fortführen und beenden sowie bei sprachlichen Schwierigkeiten in der Regel aufrechterhalten (z.B. S. 82, ex. 1b, S. 154, ex. 9b)</p> <p>auf Beiträge des Gesprächspartners in der Regel flexibel eingehen und wesentliche Verständnisprobleme ausräumen (z.B. S. 84, ex. 5b, S. 85, ex. 7c, S. 94, ex. 2b, S. 119, ex. 6d)</p> <p>Arbeitsergebnisse strukturiert vorstellen (z.B. S. 83, ex. 4b)</p> <p>Inhalte von umfangreicheren Texten und Medien notizengestützt zusammenfassend wiedergeben (z.B. S. 86, ex. 1a, S. 94, ex. 4b)</p> <p>notizengestützt eine Präsentation strukturiert vortragen und dabei weitgehend funktional auf Materialien zur Veranschaulichung eingehen (z.B. S. 93, ex. 7)</p>	<p>ein grundlegendes Spektrum von Texten in beschreibender, berichtender, erzählender, zusammenfassender, erklärender und argumentierender Absicht verfassen (z.B. S. 90, ex. 6, S. 93, ex. 6b, S. 94, ex. 4a, S. 119, ex. 4a, S. 119, ex. 5, S. 119, ex. 6c, S. 119, ex. 7c, S. 120, ex. 1b, S. 120, ex. 4b, S. 125, ex. 3d, S. 125, ex. 6, S. 155, ex. 12)</p> <p>kreativ gestaltend auch mehrfach kodierte Texte verfassen (z.B. S. 119, ex. 8, S. 139, ex. 2-4, S. 121, Unit task)</p> <p>Arbeits-/Lernprozesse schriftlich planen und begleiten sowie Arbeitsergebnisse detailliert festhalten (z.B. S. 90, ex. 7a-b, S. 120, ex. 4a, S. 153, ex. 5, S. 154, ex. 8)</p>	<p>auch in komplexeren Begegnungssituationen relevante schriftliche und mündliche Informationen mündlich sinngemäß übertragen (z.B. S. 94, ex. 3, S. 154, ex. 9a)</p> <p>gegebene Informationen auf der Grundlage ihrer interkulturellen kommunikativen Kompetenz weitgehend situationsangemessen und adressatengerecht bündeln sowie bei Bedarf ergänzen und erläutern (z.B. S. 83, ex. 3, S. 90, ex. 5)</p>

Verfügen über sprachliche Mittel	Wortschatz	Grammatik	Aussprache und Intonation	Orthografie
	Words and phrases to talk about Canada's provinces and territories Terms to talk about Canada's Indigenous people Words and phrases for discussing the difficulties about moving abroad Words and phrases to talk about Canada's people, landscapes and industry Word families Canadian English Synonyms and antonyms Words and phrases to talk about conservation Words and phrases to describe the beginning of a story Words and phrases to talk about theatre and staging a play Words and phrases for calling a help desk	<the past perfect progressive> <expressing probability: to be likely to, to be supposed to, to be said to, to happen to, to be certain to> <Revision: tenses referring to the past> <Revision: indirect speech> <Revision: the passive> <Revision: conditional sentences>	Intonation (S. 269)	kontinuierliches Rechtschreibtraining
Interkulturelle kommunikative Kompetenz	Soziokulturelles Orientierungswissen	Interkulturelle Einstellungen und Bewusstheit		Interkulturelles Verstehen und Handeln
	Ausbildung/Schule: exemplarische Einblicke in Schulsystem und Schulalltag in einem weiteren anglophonen Land, Schüleraustausch Berufsorientierung: Bewerbungsverfahren Teilhabe am gesellschaftlichen Leben: anglophone Lebenswirklichkeiten global (u.a. in einem weiteren anglophonen Land, geografische, wirtschaftlich-technologische, kulturelle, soziale und politische Aspekte), Migration und Mobilität in der globalisierten Welt	sich der Chancen und Herausforderungen kultureller Vielfalt bewusst sein und neuen Erfahrungen mit anderen Kulturen offen und lernbereit begegnen (z.B. S. 82, ex. 1a, S. 119, ex. 6a, ● S. 152, ex. 2, ○ S. 155, ex. 10) eigen- und fremdkulturelle Wertvorstellungen, Einstellungen und Lebensstile differenziert vergleichen sie – auch selbstkritisch und aus Gender-Perspektive – in Frage stellen (z.B. S. 85, ex. 8)		typische (inter-)kulturelle Stereotype/Klischees und Vorurteile differenziert erläutern sowie kritisch hinterfragen (z.B. S. 86, ex. 1b-c) sich aktiv in Denk- und Verhaltensweisen von Menschen anderer Kulturen hineinversetzen und dadurch Verständnis für den anderen bzw. kritische Distanz entwickeln (z.B. S. 95, ex. 1b, S. 95, ex. 2bc) in interkulturellen Kommunikationssituationen kulturspezifische Konventionen und Besonderheiten des Kommunikationsverhaltens respektvoll beachten sowie sprachlich-kulturell bedingte Missverständnisse und Konflikte weitgehend überwinden (z.B. S. 126, ex. 2)

Methodische Kompetenzen	Text- und Medienkompetenz	Sprachlernkompetenz	Sprachbewusstheit
Leistungs- bewertung	Klassenarbeit: Mögliche Aufgabentypen zur Ermittlung kommunikativer Kompetenzen Entsprechende Aufgaben finden sich in ECD50003MLA99 Green Line 6 G9 Vorschläge zur Leistungsmessung.		

2.7 MEDIENKOMPETENZRAHMEN SEKUNDARSTUFE I

Fach/lfd. Nr.	Jahrgang / Unterrichtsbeispiel	Bezug MKR (Nr.)	Aktuell verwendete Medien, Geräte
Englisch	Einige Aspekte des Medienkompetenzrahmens werden in mehrere Unterrichtsvorhaben einbezogen. Sie werden im ersten Unterrichtsvorhaben der jeweiligen Jahrgangsstufe benannt, in das sie einbezogen werden. Grundsätzlich werden die Aspekte, die in den ersten Unterrichtsvorhaben eines Jahrgangs genannt werden, in den folgenden Unterrichtsvorhaben und Jahrgängen immer wieder vertieft (z.B. Internetrecherche, Quelledokumentation, Verwendung digitaler Werkzeuge, Analyse und Reflexion der Wirkung von Medien, etc.)	Zusätzlich zu dieser Auflistung kann der Abgleich des Lehrwerks Green Line G9 (Ausgabe 2019) mit dem Medienkompetenzrahmen NRW herangezogen werden (s. Link unten) https://asset.klett.de/assets/98d9dd43/Abgleich_Medienkompetenzrahmen_NRW_Green_Line_G9_Bd_1_2_3_4_5_Dez2021.pdf	
Allgemein in jeder Jgst.	Übungs- und Testaufgaben zum systematischen Sprachtraining auch unter Verwendung digitaler Angebote: z.B. Einsatz der App Quizlet (quizlet.com) zum Vokabeln lernen und der Plattform learningapps.org zur Nutzung und in höheren Jgst. zur eigenen Erstellung von Übungsaufgaben; Tests/Quizzes in Logineo LMS	1.2	ipads (ipad-Koffer), Beamer
Jahrgangsstufe 5			
Unterrichtsvorhaben 5.1.1			
Thema: It's fun at home			
5.1	Sich selbst und andere vorstellen: Umgang mit Landkarten/Stadtplänen, sich selbst aufnehmen (z.B. mit Smartphone Sprachaufnahme)	1.2, 4.1	ipads (ipad-Koffer), Beamer
5.2	Die Besonderheiten von Kurznachrichten kennenlernen und reflektieren (s. GL 1, S. 35)	1.2, 3.1	ipads (ipad-Koffer), Beamer
Unterrichtsvorhaben 5.1.2			

	Thema: I'm new at TTS		
5.3	Die eigene Schule vorstellen: Erstellung eines Posters/einer Broschüre (auch digital z.B. mit der App Bookcreator, s. auch GL 1, S. 46)	2.1, 2.2, 4.1, 4.2, 4.3, (1.2.)	ipads (ipad-Koffer), Beamer
	Unterrichtsvorhaben 5.1.3		
	Thema: I like my busy days		
5.4	Eine Email schreiben/Merkmale von Emails (s. auch GL 1, S. 56)	3.1	ipads (ipad-Koffer), Beamer
5.5	Einen kurzen Filmbeitrag erstellen (z.B. mit iMovie, s. auch GL 1, S. 62/63): Events in a typical day	1.2, 2.1, 4.1	ipads (ipad-Koffer), Beamer
	Unterrichtsvorhaben 5.2.1		
	Thema: Let's do something fun		
5.6	Taking a digital tour through Greenwich (GL 1, S. 71)	1.2	ipads (ipad-Koffer), Beamer
	Unterrichtsvorhaben 5.2.2		
	Thema: Let's go shopping		
5.7	Chatting/Merkmale eines Chats (s. auch GL 1, S. 94, S. 98), auch unter Einbezug von Chat Apps or Simulationen von Chat Apps (z.B. https://www.fakewhats.com/generator)	3.1, 1.2, 5.4	ipads (ipad-Koffer), Beamer
5.8	How to talk on the phone (s. auch GL 1, S. 99)	3.1, 1.2	ipads (ipad-Koffer), Beamer
	Jahrgangsstufe 6		
	Unterrichtsvorhaben 6.1.1		
	Thema: It's my party		
6.1	Eine Einladung erstellen und gestalten (s. auch GL 1, S. 21, auch digital mit der App Bookcreator)	1.2, 4.1, 4.2	ipads (ipad-Koffer), Beamer
6.2	Real friends and online friends - is there a difference? Kontakte in sozialen Netzwerken reflektieren (s. auch GL 1, S. 24)	3.2, 3.3, 5.4	Beamer
	Unterrichtsvorhaben 6.1.2		
	Thema: My friends and I		
6.3	Caught on camera: Persönlichkeitsrechte (s. GL 2, S. 26)	1.4, 4.4	Buch
6.4	Umgang mit dem zweisprachigen Wörterbuch, analog und digital (s. GL 2, S. 35)	1.2, 2.1, 5.1	ipads (ipad-Koffer), Beamer
6.5	Kollaborativ einen Reisebericht schreiben, auch digital z.B. mit zumpad oder padlet (s. GL 2, S. 39)	1.2, 1.3, 3.1, 4.1	ipads (ipad-Koffer), Beamer
6.6	The new boy: Geräusche und Musik in Filmszenen (s. GL 2, S. 40)	4.2, 5.1	Beamer

	Unterrichtsvorhaben 6.1.3		
	Thema: London is amazing		
6.7	Taking a digital tour through London (GL 2, S. 45)	1.2	ipads (ipad-Koffer), Beamer
6.8	Places in London and how to get there: Umgang mit (auch digitalen) Stadtplänen/U-Bahnplänen (s. GL 2, S. 44, 47)	1.2, 2.1	ipads (ipad-Koffer), Beamer
6.9	Sights in London: Orientierung auf Webseiten (s. GL 2, S. 54)	2.1, 2.2	ipads (ipad-Koffer), Beamer
6.10	Travelling to/in London: Verwendung des Smartphones auf Reisen (s. GL 2, S. 53)	2.1, 2.2, 5.4	ipads (ipad-Koffer), Beamer
6.11	Das setting als filmisches Mittel (s. GL 2, S. 53)	4.2, 5.1	Beamer, Buch
	Unterrichtsvorhaben 6.2.1		
	Thema: Sport is good for you!		
6.12	Rescues and other news - kooperativ und kollaborativ einen radio report aufnehmen, z.B. mit der App Garageband (GL 2, S. 69)	1.2, 2.3, 3.2, 3.3, 4.1, 4.2	ipads (ipad-Koffer), Beamer
6.13	Look at me! - Die Rolle und Funktion von Selfies reflektieren (s. GL 2, S.72)	5.1, 5.3, 5.4	Beamer, Buch
	Unterrichtsvorhaben 6.2.2		
	Thema: Stay in touch		
6.14	Kameraeinstellungen als filmisches Mittel (GL 2, S. 85), auch Erstellung von eigenen Fotos in verschiedenen, ausgewählten Kameraeinstellungen	4.2, 5.1	Beamer, Buch; ipads (ipad-Koffer), Beamer
6.15	Media in your life: Medien zielführend nutzen und den Umgang mit Medien und persönlichen Informationen reflektieren (s. GL 2, S. 79, 82, 83/84)	3.2, 5.1, 5.3, 5.4	Beamer, Buch
6.16	What is cyberbullying and how can you prevent it? (s. GL2, S. 86)	1.4, 3.2, 3.4	Beamer, Buch
	Unterrichtsvorhaben 6.2.3		
	Thema: Goodbye Greenwich		
6.17	A trip to Cornwall: Finding information online (GL 2, S. 102)	2.1, 2.2, 2.3	ipads (ipad-Koffer), Beamer
6.18	Creating a quiz: The British Isles, z.B. mit der App Kahoot (s. GL 2, S. 103)	1.2, 2.1, 2.2, 4.1, 4.2	ipads (ipad-Koffer), Beamer

	Jahrgangsstufe 7		
	Unterrichtsvorhaben 7.1.1		
	Thema: Find your place		
7.1	How to be an influencer - Vorbilder in den Medien und die Auswirkung auf die Identitätsbildung reflektieren (s. GL 3, S. 10)	1.2, 2.1, 2.2, 3.2, 4.1, 5.3	ipads (ipad-Koffer), Beamer
7.2	Eine Umfrage erstellen, z.B. mit der App Mentimeter und präsentieren (s. GL 3, S. 17)	1.2, 4.1	ipads (ipad-Koffer), Beamer
	Unterrichtsvorhaben 7.1.2		
	Thema: Let's go to Scotland		
7.3	Come to Scotland! - Erstellung einer Präsentation oder eines gedruckten Leaflets mit Powerpoint (bzw. entsprechenden Präsentationsprogrammen) (s. GL 3, S. 40, S. 48/49)	1.2, 4.1, 4.2	ipads (ipad-Koffer), Beamer
7.4	Einen Blogbeitrag erstellen, z.B. mit https://telegra.ph/ (s. GL 3, S. 47)	1.2, 3.1, 4.1	ipads (ipad-Koffer), Beamer
	Unterrichtsvorhaben 7.2.1		
	Thema: Media smart - on- and offline communication		
7.5	Einen Erklärfilm zu den Regeln der (digitalen) Kommunikation erstellen, z.B. mit der App iMovie (s. GL 3, S. 86-87)	1.2, 3.2, 4.2,	ipads (ipad-Koffer), Beamer
	Unterrichtsvorhaben 7.2.2		
	Thema: What was it like? - British history		
7.6	Is this the original? - Bildbearbeitung (s. GL 3, S. 76)	1.2, 4.2, 5.1, 5.3	ipads (ipad-Koffer), Beamer
	Unterrichtsvorhaben 7.2.3		
	Thema: On the move		
7.7	Eine Reiseplanung erstellen, auch kollaborativ mit z.B. padlet (s. GL 3, S. 101/102)	1.2, 1.3, 2.1, 2.2	ipads (ipad-Koffer), Beamer

Jahrgangsstufe 8			
Allgemein			
	Informationen und Materialien zur Arbeit mit iPads/Tablets in den 8. Klassen sind von Rü/Mal/Ha in folgendem Padlet hinterlegt: "iPad Nutzung in Klasse 8" https://padlet.com/Mr_and_Mrs_Malan/yf1pkm9c0jh8xvmr		
8.1	Datenspeicherung und -organisation auf Tablets, Regeln für die Nutzung von Tablets im Unterricht (s. auch padlet "iPad Nutzung in Klasse 8"	1.3	ipads (ipad-Koffer), Beamer, private Tablets der Schülerinnen und Schüler
8.2	Übungs- und Testaufgaben zum systematischen Sprachtraining auch unter Verwendung digitaler Angebote: Einsatz der App Quizlet (quizlet.com) zum Vokabeln lernen und der Plattform learningapps.org zur Nutzung und eigenen Erstellung von Übungsaufgaben, z.B. zum gerund; Tests/Quizzes in Logineo LMS	1.2	ipads (ipad-Koffer), Beamer
Unterrichtsvorhaben 8.1.1			
Thema: Living in America			
8.3	Webbasierte Werkzeuge zum Umrechnen von Einheiten (metric/imperial) nutzen	1.2	ipads (ipad-Koffer), Beamer
8.4	Im Hinblick auf AE/BE mit digitalen Wörterbüchern arbeiten (z.B. dict.cc)	2.1	ipads (ipad-Koffer), Beamer
8.5	Informationsrecherchen zu einem Thema durchführen und die themenrelevanten Informationen und Daten filtern, strukturieren und aufbereiten, dabei die Dokumentation von Quellen beachten, z.B. Recherche zu vorgegebenen Stichworten zu "Kids in America", z.B. sports, free time, middle school, ... , inventions, etc. sowie Aufbereitung in Form einer kurzen mündlichen Vorstellung ("Rede"/Präsentation), die auch digital als Audiodatei aufgezeichnet und präsentiert werden kann	1.2, 2.1, 2.2, 4.3, 4.4	ipads (ipad-Koffer), Beamer

8.6	Bildrecherchen im Internet durchführen (z.B. zur Illustration "Modern Day Germany vs. Modern Day USA" oder "Inventions") und dabei die Urheberrechtlizenzen (Creative Commons) sowie die Dokumentation von Quellen beachten	1.2, 2.1, 2.2, 4.3, 4.4	ipads (ipad-Koffer), Beamer
8.7	Bilder beschreiben und die Wirkung von Bildern analysieren und reflektieren (s. 8.6), z.B. USA: Country of contrasts GL 4, S: 10/11, Dealing with visuals in GL 4, S. 60ff.)	1.2, 2.1, 2.2, 4.3, 4.4	ipads (ipad-Koffer), Beamer
Unterrichtsvorhaben 8.1.2			
Thema: A nation invents itself			
s. 8.5, 8.6, 8.7			
8.8	Erstellung eines digitalen Portfolios zum Thema "A nation invents itself" (z.B. mit der App Bookcreator), möglich auch als Ersatz einer schriftlichen Klassenarbeit; Material s. padlet "iPad Nutzung in Klasse 8" https://padlet.com/Mr_and_Mrs_Malan/yf1pkm9c0jh8xvmr	1.2, 1.3, 2.1, 2.2, 3.1, 3.2, 4.1, 4.2, 4.3, 4.4	ipads (ipad-Koffer), Beamer
8.9	Dealing with visuals (s. auch 8.5, 8.6 8.7) zum Thema: "Immigration to America", GL4, S.60ff. - pictures, photos, cartoons, charts and maps	5.1, 5.2, 5.3, 5.4	ipads (ipad-Koffer), Beamer
8.10	Eine Infografik zu "Immigration to America" erstellen (GL 4, S. 67)	2.1, 2.2, 4.1	ipads (ipad-Koffer), Beamer
Unterrichtsvorhaben 8.2.1			
Thema: City of dreams: New York			
8.11	Eine Audiotour für New York erstellen (z.B. GL4, S. 79, z.B. mit Garageband, s. auch padlet "iPad Nutzung in Klasse 8", Kollaboration bei der Planung auch unter Nutzung digitaler Medien, z.B. padlet, zumpad)	1.2, 1.3, 2.1, 2.2, 2.3, 3.1, 3.2, 4.1, 4.2, 4.3, 4.4, 5.1	ipads (ipad-Koffer), Beamer

	Unterrichtsvorhaben 8.2.2		
	Thema: The Pacific Northwest		
8.12	Native American Culture in the Pacific Northwest: Übersetzungswerkzeuge verwenden und bewerten, z.B. GL 4, S. 115	1.2	ipads (ipad-Koffer), Beamer
	Jahrgangsstufe 9		
	Unterrichtsvorhaben 9.1.1		
	Thema: The music of the US / California		
9.1	Presenting your favourite song: A first song analysis; how music influences lyrics (z.B. GL 5, S. 13; Handout "Speaking and Writing about Songs" and peer feedback sheet)	1.2, 2.1, 2.2, 5.1	ipads, Beamer
	Unterrichtsvorhaben 9.1.2		
	Thema: Dealing with news reports		
9.2	Dealing with news reports (z.B. GL 5, S. 36ff.) - Analysing news reports - Writing news reports - Writing an online comment and a letter to the editor	3.1, 3.2, 3.3, 3.4 5.1	ipads, Beamer
9.3	Fake News and Deep Fakes (z.B. GL 5, S. 40; S. 174/175; BBC Fake News Teaching resources https://www.bbc.co.uk/teach/fake-news-teacher-resources/zfv7kty)	2.1, 2.2, 2.3, 2.4 5.2, 5.3, 5.4	ipads, Beamer
	Unterrichtsvorhaben 9.2.1		
	Thema: Australia		
9.4	Australia for beginners: A tutorial/travel guide --> Making a video, slide-show or digital book introducing one of different aspects of Australia (geography, climate and climate change, biodiversity, the outback, lifestyles, culture, jobs and economy, political system, Commonwealth, etc.) (z.B. GL 5, S. 53)	2.1, 2.2, 3.1, 3.2, 4.1, 4.2, 4.3	ipads, Beamer; iMovie/capcut oder ähnliche App, alternativ Keynote presentation
	Unterrichtsvorhaben 9.2.2		
	Thema: Short Stories		
9.5	Writing a short story (with a skeleton text), creating layout and illustrations (z.B. GL 5, S. , S. 160-162)	4.1, 4.2, 1.2, 1.3	ipads, Beamer, App Good Notes

	Unterrichtsvorhaben 9.2.3		
	Thema: The world of work		
9.6	Job advertisements / Effectiveness of job advertisements (z.B. GL 5, S. 96)	2.3	ipads, Beamer, App Good Notes
9.7	Writing your own CV (z.B. GL 5, S. 96-99, S. 160-162)	3.1, 3.2, 3.3 4.1, 4.2	ipads, Beamer, App Good Notes, Textverarbeitungsprogramm
	Jahrgangsstufe 10		
	Unterrichtsvorhaben 10.1.1		
	Thema: Never Enough?		
10.1	Creating an infographic (z.B. GL 6, S. 17)	1.2, 1.3, 4.1, 4.2	ipads, Beamer, App Good Notes
10.2	Cookies and Clickbait (z.B. GL 6, S. 44)	2.4	ipads, Beamer, App Good Notes
	Unterrichtsvorhaben 10.1.2		
	Thema: The digital age		
10.3	Reflection on the use of devices in general and location tracking apps (z.B. GL 6, S. 73)	1.4, 3.3	ipads, Beamer, App Good Notes
	Exkurs		
	Thema: Dealing with plays		
10.4	Playscript layout (z.B. GL6, S. 136)	1.2, 4.2	ipads, Beamer, App Good Notes
	Unterrichtsvorhaben 10.2.1		
	Thema: Canada [ggf. inhaltliche Anpassung an Zielsprachenkultur der ZP10]		
10.5	Graphic novel (z.B. GL6, S. 119)	1.2, 1.3, 4.1, 4.2	ipads, Beamer, App Good Notes
10.6	Podcast (z.B. GL6, S. 93)	1.2, 1.3, 2.2, 4.2	ipads, Beamer, Garageband

3. SCHULINTERNER KOMPETENZORIENTIERTER LEHRPLAN FÜR DIE SEKUNDARSTUFE II

3.1 EINFÜHRUNGSPHASE

Da die verschiedenen Kurse aufgrund der 60-Minuten Stunden in unterschiedlichen Quartalen zwei- bzw. dreistündig unterrichtet werden, kann sich die Zuordnung der Themen zu den einzelnen Quartalen gegebenenfalls etwas verschieben. Es bietet sich an die Langschrift in dem dreistündig unterrichteten Quartal zu behandeln.

3.2 UNTERRICHTSVORHABEN DER EF

EF: Unterrichtsvorhaben I: Finding your identity (1)

Schwerpunkte der Kompetenzentwicklung: Die Schülerinnen und Schüler ...

Kompetenzbereich Sprechen – an Gesprächen teilnehmen:

- führen Gespräche in informellen und formellen Kontexten weitgehend unter Beachtung kultureller Gesprächskonventionen,
 - beteiligen sich aktiv an Gesprächen, vertreten Positionen und begründen diese in der Regel differenziert,
 - wägen divergierende Positionen in der Regel ab und bewerten sowie kommentieren diese.
- Kompetenzbereich Sprechen – zusammenhängendes Sprechen:
- stellen Inhalte strukturiert und weitgehend differenziert dar, kommen bei Bedarf zu einer begründeten Stellungnahme und gehen auch auf Nachfragen in der Regel ein,
 - heben in ihrer Darstellung in der Regel wesentliche Punkte hervor und führen unterstützend Details an.

Auswahl fachlicher Konkretisierungen:

Kompetenzbereich Interkulturelle kommunikative Kompetenz:

- Schwerpunkt: Das Individuum und die Gesellschaft im Wandel: Entwicklung einer eigenen Identität – Ambitionen und Hindernisse, Konformität vs. Individualismus, Werteorientierung
- Das Individuum und die Gesellschaft im Wandel: Chancen und Herausforderungen Jugendlicher – ethnische, kulturelle, soziale, sexuelle und geschlechtliche Vielfalt

Kompetenzbereich Text- und Medienkompetenz:

- Ausgangstexte: Informierende, argumentative und kommentierende Presstexte, Statistiken, Cartoons, Bilder
- Zieltexte: Redebeiträge, Präsentationen, kreative Formate

Kompetenzbereich Sprachlernkompetenz:

- Strategien und Techniken für die Planung und Realisierung eigener Gesprächsbeiträge
- Strategien zum produktiven Umgang mit Feedback

Zeitbedarf: ca. 10 Unterrichtsstunden

Schwerpunkte der Kompetenzentwicklung: Die Schülerinnen und Schüler ...

Kompetenzbereich Hör-/ Hörsehverstehen:

- entnehmen unmittelbar erlebter Kommunikation und auditiven und audiovisuellen Texten die Gesamtaussage, Hauptaussagen und Einzelinformationen,
- identifizieren wesentliche Stimmungen und Einstellungen der Sprechenden,
- beziehen bei Hörsehtexten gehörte und gesehene Informationen aufeinander.

Kompetenzbereich zusammenhängendes Sprechen:

- stellen Inhalte strukturiert und weitgehend differenziert dar, kommen bei Bedarf zu einer begründeten Stellungnahme und gehen auch auf Nachfragen in der Regel ein,
- heben in ihrer Darstellung in der Regel wesentliche Punkte hervor und führen unterstützend Details an.

Kompetenzbereich Schreiben:

- realisieren unter Beachtung wesentlicher Textsortenmerkmale ein grundlegendes Spektrum von Texten,
- vermitteln Informationen strukturiert und kohärent,
- verwenden auch digitale Werkzeuge bei der individuellen und kollaborativen Texterstellung und -überarbeitung.

Auswahl fachlicher Konkretisierungen:

Kompetenzbereich Interkulturelle kommunikative Kompetenz:

- Schwerpunkt: Arbeit und Welt im Wandel: Lernen, Leben und Arbeiten im englischsprachigen Ausland
- Das Individuum und die Gesellschaft im Wandel: Entwicklung einer eigenen Identität – Ambitionen und Hindernisse, Konformität vs. Individualismus, Werteorientierung

Kompetenzbereich Text- und Medienkompetenz:

- Ausgangstexte: informierende, argumentative und kommentierende Presstexte, PR-Materialien, Stellenanzeigen, Interviews, Reportagen, Dokumentationen
 - Zieltexte: Zusammenfassungen, Briefe/E-Mails, Blogeinträge
- Kompetenzbereich Sprachlernkompetenz:
- Strategien und Techniken für die Planung und Realisierung eigener Gesprächsbeiträge
 - Strategien zur Nutzung digitaler Medien zum Sprachenlernen sowie zur Textverarbeitung und Kommunikation
 - kritischer Umgang mit digitalen Übersetzungsprogrammen und textgenerierenden KI-Anwendungen

Zeitbedarf: ca. 10 Unterrichtsstunden

Schwerpunkte der Kompetenzentwicklung: Die Schülerinnen und Schüler ...

Kompetenzbereich Hör-/Hörsehverstehen:

- entnehmen unmittelbar erlebter Kommunikation und auditiven und audiovisuellen Texten die Gesamtaussage, Hauptaussagen und Einzelinformationen,
- identifizieren wesentliche Stimmungen und Einstellungen der Sprechenden,
- beziehen bei Hörsehtexten gehörte und gesehene Informationen aufeinander

Kompetenzbereich Schreiben:

- realisieren unter Beachtung wesentlicher Textsortenmerkmale ein grundlegendes Spektrum von Texten,
- vermitteln Informationen strukturiert und kohärent,
- beziehen wesentliche Informationen und zentrale Argumente aus verschiedenen Quellen in die eigene Texterstellung sachgerecht und kritisch reflektierend ein,
- verwenden auch digitale Werkzeuge bei der individuellen und kollaborativen Texterstellung und -überarbeitung

Kompetenzbereich Text- und Medienkompetenz:

- verstehen Texte vor dem Hintergrund ihres spezifischen kommunikativen und kulturellen Kontextes,
- verknüpfen zum Aufbau eines Textverständnisses textinterne Informationen und textexternes (Vor-)Wissen
- analysieren wesentliche Textsortenmerkmale sowie zentrale Wechselbeziehungen von Inhalt, Sprache und Form und berücksichtigen diese im Allgemeinen auch bei eigenen Textprodukten,
- deuten und vergleichen Texte grundlegend in Bezug auf ihre Aussageabsicht, Darstellungsform und Wirkung und belegen die Erkenntnisse am Text,
- produzieren eigene kreative Texte,
- verwenden Techniken und Strategien für die Planung und Realisierung eigener Redebeiträge sowie Präsentationen und setzen dabei Medien zielgerichtet ein
- planen, realisieren und evaluieren Schreibprozesse vor dem Hintergrund der kommunikativen Absicht individuell und kollaborativ.

Auswahl fachlicher Konkretisierungen:

Kompetenzbereich Interkulturelle kommunikative Kompetenz:

- Schwerpunkt: Das Individuum und die Gesellschaft im Wandel: Chancen und Herausforderungen Jugendlicher – ethnische, kulturelle, soziale, sexuelle und geschlechtliche Vielfalt
- Entwicklung einer eigenen Identität – Ambitionen und Hindernisse
- Medien und Literatur im Wandel: Möglichkeiten und Herausforderungen klassischer und multimodaler Literaturformate; Identitätsbildung in und durch young adult fiction
- Arbeit und Welt im Wandel: individuelle Möglichkeiten und Grenzen der Mitgestaltung sozialer und ökologischer Nachhaltigkeit

Kompetenzbereich Text- und Medienkompetenz:

- Ausgangstexte: Gedichte, Lieder, Auszüge aus einem Spielfilm oder einer TV-Serie, Radio- und TV Nachrichten, Rezensionen, Podcasts
- Zieltexte: Gestaltung, Fortführung oder Ergänzung narrativer, lyrischer und szenischer Texte, kreative Formate

Kompetenzbereich Sprachlernkompetenz:

- Strategien zur Nutzung digitaler Medien zum Sprachenlernen sowie zur Textverarbeitung und Kommunikation

Zeitbedarf: ca. 10 Unterrichtsstunden

EF: Unterrichtsvorhaben IV: Shaping identities in and through young adult fiction (auch kombinierbar mit einem anderen Unterrichtsvorhaben)

Schwerpunkte der Kompetenzentwicklung: Die Schülerinnen und Schüler ...

Kompetenzbereich Leseverstehen:

- entnehmen Texten die Gesamtaussage, Hauptaussagen und Einzelinformationen und beziehen diese aufeinander,
- identifizieren implizite Informationen, Meinungen und grundlegende Einstellungen.

Kompetenzbereich Schreiben:

- realisieren unter Beachtung wesentlicher Textsortenmerkmale ein grundlegendes Spektrum von Texten,
- vermitteln Informationen strukturiert und kohärent,
- beziehen wesentliche Informationen und zentrale Argumente aus verschiedenen Quellen in die eigene Texterstellung sachgerecht und kritisch reflektierend ein,
- begründen und belegen Standpunkte, widerlegen diese und wägen sie gegeneinander ab.

Kompetenzbereich Text- und Medienkompetenz:

- verstehen Texte vor dem Hintergrund ihres spezifischen kommunikativen und kulturellen Kontextes,
- identifizieren Gesamtaussagen, Hauptaussagen und wichtige Details und geben diese zusammenfassend wieder,
- analysieren wesentliche Textsortenmerkmale sowie zentrale Wechselbeziehungen von Inhalt, Sprache und Form und berücksichtigen diese im Allgemeinen auch bei eigenen Textprodukten,
- formulieren begründete Stellungnahmen,
- hinterfragen ihre Deutungen kritisch und beziehen ihre Erkenntnisse in eigene Produktionsprozesse ein.

Auswahl fachlicher Konkretisierungen:

Kompetenzbereich Interkulturelle kommunikative Kompetenz:

- Schwerpunkt: Medien und Literatur im Wandel: Identitätsbildung in und durch young adult fiction
- Das Individuum und die Gesellschaft im Wandel: Entwicklung einer eigenen Identität – Ambitionen und Hindernisse, Konformität vs. Individualismus, Werteorientierung; Chancen und Herausforderungen Jugendlicher – ethnische, kulturelle, soziale, sexuelle und geschlechtliche Vielfalt

Kompetenzbereich Text- und Medienkompetenz:

- Ausgangstexte: kürzerer Roman der Gegenwart oder Auszüge aus verschiedenen fiktionalen Texten, informierende und kommentierende Presstexte
- Zieltexte: Zusammenfassungen, Analysen, Stellungnahmen

Kompetenzbereich Sprachlernkompetenz:

- Texterschließungs- und Kompensationsstrategien sowie Stile der Verarbeitung von Textinformationen
- Strategien zur Erweiterung des eigenen Wortschatzes
- Strategien zur Nutzung auch digitaler Selbstevaluationsinstrumente

- Strategien zur Nutzung ein- und zweisprachiger Wörterbücher
- Strategien zum nachhaltigen Umgang mit eigenen Fehlerschwerpunkten

Zeitbedarf: ca. 10 Unterrichtsstunden

EF: Unterrichtsvorhaben V: Taking on responsibility (4)

Schwerpunkte der Kompetenzentwicklung: Die Schülerinnen und Schüler ...

Kompetenzbereich Sprechen – an Gesprächen teilnehmen:

- beteiligen sich aktiv an Gesprächen, vertreten Positionen und begründen diese in der Regel differenziert,
- wägen divergierende Positionen in der Regel ab und bewerten sowie kommentieren diese.

Kompetenzbereich Schreiben:

- realisieren unter Beachtung wesentlicher Textsortenmerkmale ein grundlegendes Spektrum von Texten,
- beziehen wesentliche Informationen und zentrale Argumente aus verschiedenen Quellen in die eigene Texterstellung sachgerecht und kritisch reflektierend ein,
- begründen und belegen Standpunkte, widerlegen diese und wägen sie gegeneinander ab.

Kompetenzbereich Sprachmittlung:

- übertragen weitgehend situationsangemessen relevante Informationen auch von komplexeren Äußerungen sowie in komplexeren informellen und vertrauten formellen Begegnungssituationen sinngemäß,
- erkennen im Allgemeinen in mündlichen sowie schriftlichen interkulturellen Kommunikationssituationen die Notwendigkeit zusätzlicher, für das Verstehen erforderlicher, Erläuterungen und fügen diese in der Regel hinzu,
- gehen in mündlichen Kommunikationssituationen in der Regel flexibel auf Nachfragen ein.

Auswahl fachlicher Konkretisierungen:

Kompetenzbereich Interkulturelle kommunikative Kompetenz:

- Schwerpunkt: Arbeit und Welt im Wandel: Individuelle Möglichkeiten und Grenzen der Mitgestaltung sozialer und ökologischer Nachhaltigkeit
- Das Individuum und die Gesellschaft im Wandel: Entwicklung einer eigenen Identität – Ambitionen und Hindernisse, Konformität vs. Individualismus, Werteorientierung
- Arbeit und Welt im Wandel: Lernen, Leben und Arbeiten im englischsprachigen Ausland

Kompetenzbereich Text- und Medienkompetenz:

- Ausgangstexte: informierende, argumentative und kommentierende Presstexte, Reden, Interviews, Statistiken, Radio- und TV Nachrichten, Cartoons
- Zieltexte: Zeitungs- und Internetartikel, Analyse, Leserbriefe

Kompetenzbereich Sprachlernkompetenz:

- Strategien zur Nutzung ein- und zweisprachiger Wörterbücher
- kritischer Umgang mit digitalen Übersetzungsprogrammen und textgenerierenden KI-Anwendungen

Zeitbedarf: ca. 10 Unterrichtsstunden

Schwerpunkte der Kompetenzentwicklung: Die Schülerinnen und Schüler ...

Kompetenzbereich Hör-/Hörsehverstehen:

- entnehmen unmittelbar erlebter Kommunikation und auditiven und audiovisuellen Texten die Gesamtaussage, Hauptaussagen und Einzelinformationen,
 - beziehen bei Hörsehtexten gehörte und gesehene Informationen aufeinander.
- Kompetenzbereich Leseverstehen:
- entnehmen Texten die Gesamtaussage, Hauptaussagen und Einzelinformationen und beziehen diese aufeinander
 - identifizieren implizite Informationen, Meinungen und grundlegende Einstellungen
 - beziehen in multimodalen Texten Textteile grundlegend aufeinander

Kompetenzbereich Text- und Medienkompetenz:

- verstehen Texte vor dem Hintergrund ihres spezifischen kommunikativen und kulturellen Kontextes,
- analysieren wesentliche Textsortenmerkmale sowie zentrale Wechselbeziehungen von Inhalt, Sprache und Form und berücksichtigen diese im Allgemeinen auch bei eigenen Textprodukten,
- deuten und vergleichen Texte grundlegend in Bezug auf ihre Aussageabsicht, Darstellungsform und Wirkung und belegen die Erkenntnisse am Text,
- produzieren eigene kreative Texte,
- planen, realisieren und evaluieren Schreibprozesse vor dem Hintergrund der kommunikativen Absicht individuell und kollaborativ.

Auswahl fachlicher Konkretisierungen:

Kompetenzbereich Interkulturelle kommunikative Kompetenz:

- Schwerpunkt: Medien und Literatur im Wandel: Möglichkeiten und Herausforderungen klassischer und multimodaler Literaturformate
- Das Individuum und die Gesellschaft im Wandel: Entwicklung einer eigenen Identität – Ambitionen und Hindernisse, Konformität vs. Individualismus, Werteorientierung; Chancen und Herausforderungen Jugendlicher – ethnische, kulturelle, soziale, sexuelle und geschlechtliche Vielfalt

Kompetenzbereich Text- und Medienkompetenz:

- Ausgangstexte: Auszug aus einer graphic novel, Formate der sozialen Netzwerke und Medien, Auszüge aus Kurzgeschichten, Lieder, Gedichte, Auszüge aus einem Spielfilm oder einer TV-Serie
- Zieltexte: Gestaltung, Fortführung oder Ergänzung narrativer, lyrischer und szenischer Texte, kreative Formate

Kompetenzbereich Sprachlernkompetenz:

- Strategien zur Nutzung digitaler Medien zum Sprachenlernen sowie zur Textverarbeitung und Kommunikation

Zeitbedarf: ca. 10 Unterrichtsstunden

Absprachen zur Leistungsüberprüfung in der EF

Für den Einsatz in Klausuren kommen die Überprüfungsformen in Betracht, die auch im Abitur zur Anwendung kommen. Dabei sind folgende Kombinationsmöglichkeiten gegeben:

- Schreiben / Leseverstehen (integriert) in Kombination mit ein oder zwei weiteren Teilkompetenzen (Sprachmittlung, Hör- / Hörsehverstehen)
- Schreiben / Leseverstehen (integriert) ohne weitere Teilkompetenz: einmal in der Einführungsphase möglich
- In der Einführungsphase kann eine mündliche Kommunikationsprüfung eine Klausur ersetzen.

Klausurformate der EF:

Quartal 1	Schreib-/Leseverstehen
Quartal 2	Hörverstehen + Schreib-/Leseverstehen
Quartal 3	Mediation + Schreib-/Leseverstehen
Quartal 4	mündliche Kommunikationsprüfung oder Klausur wie EF.1.2 bzw. EF.2.1

3.3 QUALIFIKATIONSPHASE

Durch das 60-Minuten Raster am Gymnasium an der Wolfskuhle bedingt hat ein Kurs in einem Halbjahr pro Schuljahr eine Stunde mehr Unterricht. Ferner sind nicht alle Quartale aufgrund von Ferien, Feiertagen und der Oberstufenfahrt gleich lang.

Der Unterricht in der Qualifikationsphase ist von folgenden fachdidaktischen und fachmethodischen Prinzipien geprägt:

- Die SchülerInnen erfahren eine gleichmäßige Förderung im Aufbau von Kompetenzen in den verschiedenen Kompetenzbereichen.
- Der Kompetenzaufbau erfolgt bevorzugt in komplexen Unterrichtsvorhaben mit realitätsnahen und anwendungsorientierten Aufgaben, deren Bewältigung verschiedene Methoden und Strategien erfordern.
- Der Unterricht wird stets einsprachig in der englischen Sprache durchgeführt. Von den SchülerInnen wird erwartet, dass sie bei sprachlichen Problemen in der Lage sind Kompensationsstrategien zur Verständigung einzusetzen.
- Die Sprechkompetenz (monologisch, dialogisch, multilogisch) wird durch die Wahl von adäquaten Lernarrangements gefördert.
- Als Materialgrundlage werden durchgängig authentische Texte und Medien verwendet, die im Sinne der Förderung der interkulturellen Handlungsfähigkeit geeignet sind, den SchülerInnen exemplarische Einblicke in die Lebenswirklichkeit englischsprachiger Länder zu vermitteln.
- Die mediale Ausstattung der Schule lässt derzeit nur einen punktuellen Einsatz digitaler Medien im Fachunterricht und der damit möglichen Präsentations- und Kommunikationsformen zu. Hier liegen Entwicklungschancen.
- Eine anregungsreiche Lernumgebung wird auch durch die Öffnung des Unterrichts geschaffen, z. B. durch Besuche englischsprachiger Theateraufführungen oder die Organisation von Begegnungssituationen, die Englisch als Verkehrssprache verlangen (z. B. Kursfahrten ins englischsprachige Ausland).
- Die Schaffung eines angstfreien Lernklimas, wertschätzendes Feedback und der produktive Umgang mit Fehlern tragen zu individueller Förderung der SchülerInnen bei.

3.4 UNTERRICHTSVORHABEN DER Q1

Q1: Unterrichtsvorhaben I: The United Kingdom, united in diversity? Political, cultural, social and ethnic dimensions of coexistence.

Schwerpunkte der Kompetenzentwicklung: Die Schülerinnen und Schüler ...

Kompetenzbereich Lesen

- entnehmen aus Texten die Gesamtaussage, Hauptaussagen und Einzelinformationen und beziehen diese aufeinander,
- identifizieren implizite Informationen, Meinungen und Einstellungen.

Kompetenzbereich Schreiben:

- realisieren unter Beachtung der Textsortenmerkmale ein erweitertes Spektrum von Texten, vermitteln Informationen strukturiert und kohärent,
- beziehen Informationen und Argumente aus verschiedenen Quellen in die eigene Texterstellung sachgerecht und kritisch reflektierend ein,
- verwenden auch digitale Werkzeuge bei der individuellen und kollaborativen Texterstellung und -überarbeitung.

Kompetenzbereich Sprachmittlung:

- übertragen situationsangemessen relevante Informationen von komplexeren Äußerungen sowie in komplexeren informellen und formellen Begegnungssituationen sinngemäß,
- erkennen weitgehend in mündlichen sowie schriftlichen interkulturellen Kommunikationssituationen die Notwendigkeit zusätzlicher, für das Verstehen erforderlicher, Erläuterungen und fügen diese hinzu.

Kompetenzbereich Text- und Medienkompetenz:

- verstehen Texte vor dem Hintergrund ihres spezifischen kommunikativen und kulturellen Kontextes,
- identifizieren Gesamtaussagen, Hauptaussagen und wichtige Details und geben diese zusammenfassend wieder,
- analysieren Textsortenmerkmale sowie Wechselbeziehungen von Inhalt, Sprache und Form und berücksichtigen diese auch bei eigenen Textprodukten,
- deuten und vergleichen Texte in Bezug auf ihre Aussageabsicht, Darstellungsform und Wirkung und belegen die Erkenntnisse unter weitgehend variabler Verwendung unterschiedlicher Belegtechniken am Text
- produzieren eigene, auch komplexere kreative Texte.

Auswahl fachlicher Konkretisierungen:

Kompetenzbereich Interkulturelle kommunikative Kompetenz:

- Schwerpunkt: Das Vereinigte Königreich: Politik, Kultur, Gesellschaft – zwischen Wandel und Tradition; Nationale Selbstkonzepte im Spiegel kolonialen Erbes und europäischer Verortung
- Das Individuum und die Gesellschaft im Wandel: Chancen und Herausforderungen für die Gesellschaft – ethnische, kulturelle, soziale, sexuelle und geschlechtliche Vielfalt
- Welt im Wandel: Chancen und Herausforderungen der Globalisierung – soziale, ökologische und wirtschaftliche Nachhaltigkeit; Migration

Kompetenzbereich Text- und Medienkompetenz:

- Ausgangstexte: informierende, argumentative und kommentierende Presstexte, Kurzgeschichten, Auszug aus einer (Auto-)Biographie

- Zieltex-te: Zusammenfassungen, Analysen, Zeitungs- und Internetartikel, Gestaltung, Fortführung oder Ergänzung narrativer Texte

Kompetenzbereich Sprachlernkompetenz:

- Texterschließungs- und Kompensationsstrategien sowie Stile der Verarbeitung von Textinformationen
- Strategien zur Erweiterung des eigenen Wortschatzes
- Strategien zur gezielten Nutzung ein- und zweisprachiger Wörterbücher
- kritisch-reflektierte Auseinandersetzung mit digitalen Übersetzungsprogrammen und textgenerierenden KI-Anwendungen

Zeitbedarf: ca. 16 (GK) / 30 (LK) Unterrichtsstunden

Verbindliche Absprachen zur Leistungsüberprüfung: Klausur: Sprachmittlung, Lesen und Schreiben (integriert).

Unterstützungsmaterial für den Unterricht: <https://www.brd.nrw.de/themen/schule-bildung/lerntreffs/englisch/empfehlungen-und-fachliche-unterstuetzungsmaterialien> (Datum des letzten Zugriffs: 31.05.2023).

Q1: Unterrichtsvorhaben II: USA, a promised land?

Schwerpunkte der Kompetenzentwicklung: Die Schülerinnen und Schüler ...

Kompetenzbereich Sprechen – an Gesprächen teilnehmen:

- führen Gespräche in informellen und formellen Kontexten unter Beachtung kultureller Gesprächskonventionen,
- beteiligen sich aktiv an Gesprächen, vertreten Positionen und begründen diese weitgehend differenziert,
- wägen divergierende Positionen ab und bewerten sowie kommentieren diese.

Kompetenzbereich Sprechen – zusammenhängendes Sprechen:

- stellen Inhalte strukturiert und differenziert dar, kommen bei Bedarf zu einer begründeten Stellungnahme und gehen auch auf Nachfragen ein,
- heben in ihrer Darstellung wesentliche Punkte hervor und führen unterstützend Details an.

Kompetenzbereich Text- und Medienkompetenz:

- verstehen Texte vor dem Hintergrund ihres spezifischen kommunikativen und kulturellen Kontextes,
- verknüpfen zum Aufbau eines Textverständnisses textinterne Informationen und textexternes (Vor-)Wissen,
- analysieren Textsortenmerkmale sowie zentrale Wechselbeziehungen von Inhalt, Sprache und Form und berücksichtigen diese auch bei eigenen Textprodukten,
- deuten und vergleichen Texte in Bezug auf ihre Aussageabsicht, Darstellungsform und Wirkung und belegen die Erkenntnisse unter weitgehend variabler Verwendung unterschiedlicher Belegtechniken am Text,
- verwenden ein erweitertes Spektrum an Techniken und Strategien für die Planung und Realisierung eigener Redebeiträge sowie Präsentationen und setzen dabei Medien zielgerichtet ein.

Auswahl fachlicher Konkretisierungen:

Kompetenzbereich Interkulturelle kommunikative Kompetenz:

- Schwerpunkt: Die Vereinigten Staaten von Amerika: Politik, Kultur, Gesellschaft – zwischen Wandel und Tradition; Amerikanische Ideale und Realitäten – Freiheit, Gleichheit und das Streben nach Glück
- Das Individuum und die Gesellschaft im Wandel: Chancen und Herausforderungen für die Gesellschaft – ethnische, kulturelle, soziale, sexuelle und geschlechtliche Vielfalt
- Welt im Wandel: Chancen und Herausforderungen der Globalisierung – soziale, ökologische und wirtschaftliche Nachhaltigkeit; Migration

Kompetenzbereich Text- und Medienkompetenz:

- Ausgangstexte: informierende, argumentative und kommentierende Presstexte, Reden, Bilder, Cartoons, Statistiken, Interviews, Radio- und TV Nachrichten
- Zieltexte: Zusammenfassungen, Analysen, Stellungnahmen, Leserbriefe, Redebeiträge

Kompetenzbereich Sprachlernkompetenz:

- Strategien und Techniken für die Planung und Realisierung eigener Gesprächsbeiträge
- Texterschließungs- und Kompensationsstrategien sowie Stile der Verarbeitung von Textinformationen
- Strategien zur Nutzung auch digitaler Selbstevaluationsinstrumente
- Strategien zum nachhaltigen Umgang mit eigenen Fehlerschwerpunkten

Zeitbedarf: ca. 16 (GK) / 30 (LK) Unterrichtsstunden

Verbindliche Absprachen zur Leistungsüberprüfung: mündliche Kommunikationsprüfung

Q1: Unterrichtsvorhaben III: Voices from the African continent – Focus on Nigeria

Schwerpunkte der Kompetenzentwicklung: Die Schülerinnen und Schüler ...

Kompetenzbereich Hör-/Hörsehverstehen:

- entnehmen unmittelbar erlebter Kommunikation und umfangreichen auditiven und audiovisuellen Texten die Gesamtaussage, Hauptaussagen und Einzelinformationen,
- identifizieren Stimmungen und Einstellungen der Sprechenden,
- beziehen bei Hörsehtexten gehörte und gesehene Informationen aufeinander.

Kompetenzbereich Leseverstehen:

- entnehmen Texten die Gesamtaussage, Hauptaussagen und Einzelinformationen und beziehen diese aufeinander,
- identifizieren implizite Informationen, Meinungen und Einstellungen und Meinungen.

Kompetenzbereich Schreiben:

- realisieren unter Beachtung der Textsortenmerkmale ein erweitertes Spektrum von Texten,
- vermitteln Informationen strukturiert und kohärent.

Kompetenzbereich Text- und Medienkompetenz:

- verstehen Texte vor dem Hintergrund ihres spezifischen kommunikativen und kulturellen Kontextes,
- identifizieren Gesamtaussagen, Hauptaussagen und wichtige Details und geben diese zusammenfassend wieder,
- analysieren wesentliche Textsortenmerkmale sowie zentrale Wechselbeziehungen von Inhalt, Sprache und Form und berücksichtigen diese im Allgemeinen auch bei eigenen Textprodukten,
- deuten und vergleichen Texte in Bezug auf ihre Aussageabsicht, Darstellungsform und Wirkung und belegen die Erkenntnisse unter weitgehend variabler Verwendung unterschiedlicher Belegtechniken am Text,

- produzieren eigene, auch komplexere kreative Texte,
- hinterfragen ihre Deutungen kritisch und beziehen ihre Erkenntnisse in eigene Produktionsprozesse ein.

Auswahl fachlicher Konkretisierungen:

Kompetenzbereich Interkulturelle kommunikative Kompetenz:

- Schwerpunkt: Eine weitere englischsprachige Bezugskultur: Politik, Kultur, Gesellschaft – zwischen Wandel und Tradition
- Das Individuum und die Gesellschaft im Wandel: Fragen der Identität – Ambitionen und Hindernisse, Konformität vs. Individualismus; Chancen und Herausforderungen für die Gesellschaft – ethnische, kulturelle, soziale, sexuelle und geschlechtliche Vielfalt
- Welt im Wandel: Chancen und Herausforderungen der Globalisierung – soziale, ökologische und wirtschaftliche Nachhaltigkeit; Migration; der globale Arbeitsmarkt – Chancengleichheit, Wettbewerb und Kooperation

Kompetenzbereich Text- und Medienkompetenz:

- Ausgangstexte: informierende, argumentative und kommentierende Presstexte, Reden, Interviews, Reportagen, Dokumentationen, Kurzgeschichten, Auszug aus einer (Auto-)Biographie, Gedichte, Lieder, Hörbuchauszüge
- Zieltex-te: Zusammenfassungen, Analysen, Stellungnahmen, Blogeinträge, Gestaltung, Fortführung oder Ergänzung narrativer und lyrischer Texte, kreative Formate

Kompetenzbereich Sprachlernkompetenz:

- Texterschließungs- und Kompensationsstrategien sowie Stile der Verarbeitung von Textinformationen
- Strategien zur Nutzung digitaler Medien zum Sprachenlernen sowie zur Textverarbeitung und Kommunikation
- Strategien zur Erweiterung des eigenen Wortschatzes
- Strategien zum nachhaltigen Umgang mit eigenen Fehlerschwerpunkten

Zeitbedarf: ca. 16 (GK) / 30 (LK) Unterrichtsstunden

Verbindliche Absprachen zur Leistungsüberprüfung: Klausur: Hör-/Hörsehverstehen, Lesen und Schreiben (integriert)

Hinweise zu diesem Unterrichtsvorhaben: Unterstützungsmaterial sowie verschiedene Textbeispiele: <https://www.brd.nrw.de/themen/schule-bildung/lerntreffs/englisch/empfehlungen-und-fachliche-unterstuetzungsmaterialien> (Datum des letzten Zugriffs: 31.05.2023).

Q1: Unterrichtsvorhaben IV: Visions of the future – Exploring the relevance of utopian and dystopian narratives / The world of tomorrow – scientific and technological progress and its impact on society

Schwerpunkte der Kompetenzentwicklung: Die Schülerinnen und Schüler ...

Kompetenzbereich Sprachmittlung:

- übertragen situationsangemessen relevante Informationen von komplexeren Äußerungen sowie in komplexeren informellen und formellen Begegnungssituationen sinngemäß,
 - erkennen weitgehend in mündlichen sowie schriftlichen interkulturellen Kommunikationssituationen die Notwendigkeit zusätzlicher, für das Verstehen erforderlicher, Erläuterungen und fügen diese hinzu.
- Kompetenzbereich Text- und Medienkompetenz:
- verstehen Texte vor dem Hintergrund ihres spezifischen kommunikativen und kulturellen Kontextes,

- identifizieren Gesamtaussagen, Hauptaussagen und wichtige Details und geben diese zusammenfassend wieder,
- analysieren Textsortenmerkmale sowie Wechselbeziehungen von Inhalt, Sprache und Form und berücksichtigen diese auch bei eigenen Textprodukten,
- deuten und vergleichen Texte in Bezug auf ihre Aussageabsicht, Darstellungsform und Wirkung und belegen die Erkenntnisse unter weitgehend variabler Verwendung unterschiedlicher Belegtechniken am Text
- produzieren eigene, auch komplexere kreative Texte.

Kompetenzbereich Leseverstehen:

- entnehmen Texten die Gesamtaussage, Hauptaussagen und Einzelinformationen und beziehen diese aufeinander,
- identifizieren implizite Informationen, Einstellungen und Meinungen,
- beziehen in multimodalen Texten Textteile aufeinander.

Kompetenzbereich Sprechen – an Gesprächen teilnehmen:

- führen Gespräche in informellen und formellen Kontexten unter Beachtung kultureller Gesprächskonventionen,
- beteiligen sich aktiv an Gesprächen, vertreten Positionen und begründen diese weitgehend differenziert,
- wägen divergierende Positionen ab und bewerten sowie kommentieren diese.

Auswahl fachlicher Konkretisierungen:

Kompetenzbereich Interkulturelle kommunikative Kompetenz:

- Schwerpunkt: Welt im Wandel: Zukunftsvisionen – utopische und dystopische Narrative; Medien und Literatur im Wandel: Möglichkeiten und Herausforderungen klassischer und multimodaler Literaturformate
- Das Individuum und die Gesellschaft im Wandel: Fragen der Identität – Ambitionen und Hindernisse, Konformität vs. Individualismus; Chancen und Herausforderungen für die Gesellschaft – ethnische, kulturelle, soziale, sexuelle und geschlechtliche Vielfalt
- Schwerpunkt: Welt im Wandel: Wissenschaftlicher und technischer Fortschritt als Chance und Herausforderung für die Gesellschaft
- Das Individuum und die Gesellschaft im Wandel: Fragen der Identität – Ambitionen und Hindernisse, Konformität vs. Individualismus; Chancen und Herausforderungen für die Gesellschaft – ethnische, kulturelle, soziale, sexuelle und geschlechtliche Vielfalt

Kompetenzbereich Text- und Medienkompetenz:

- Ausgangstexte: informierende, argumentative und kommentierende Preetexte, Podcasts, ein Roman der Gegenwart, (Auszüge aus einer graphic novel), Auszüge aus einem Spielfilm und einer TV-Serie, Cartoons
- Zieltete: Zusammenfassungen, Analysen, Stellungnahmen, Redebeiträge, Gestaltung, Fortführung oder Ergänzung narrativer Texte, kreative Formate

Kompetenzbereich Sprachlernkompetenz:

- Strategien und Techniken für die Planung und Realisierung eigener Gesprächsbeiträge
- Texterschließungs- und Kompensationsstrategien sowie Stile der Verarbeitung von Textinformationen
- Strategien zur Erweiterung des eigenen Wortschatzes

Zeitbedarf: ca. 18 (GK) / 34 (LK) Unterrichtsstunden

Verbindliche Absprachen zur Leistungsüberprüfung: Klausur: Sprachmittlung, Lesen und Schreiben (integriert).

Verbindliche Absprachen zu diesem Unterrichtsvorhaben: Bei der Behandlung fiktionaler Texte werden jeweils utopische und dystopische Aspekte herausgearbeitet und ihre Relevanz für aktuelle gesellschaftliche Entwicklungen diskutiert.

Unterstützungsmaterial für den Unterricht: <https://www.brd.nrw.de/themen/schule-bildung/lerntreffs/englisch/empfehlungen-und-fachliche-unterstuetzungsmaterialien> (Datum des letzten Zugriffs: 31.05.2023).

3.5 UNTERRICHTSVORHABEN DER Q2

Q2: Unterrichtsvorhaben I: (Re-)imagining Shakespeare: Exploring and negotiating identity in the Bard's work and contemporary adaptations

Schwerpunkte der Kompetenzentwicklung: Die Schülerinnen und Schüler ...

Kompetenzbereich Hör-/Hörsehverstehen:

- entnehmen unmittelbar erlebter Kommunikation und umfangreichen auditiven und audiovisuellen Texten die Gesamtaussage, Hauptaussagen und Einzelinformationen,
- identifizieren Stimmungen und Einstellungen der Sprechenden,
- beziehen bei Hörsehtexten gehörte und gesehene Informationen aufeinander.

Kompetenzbereich Leseverstehen:

- verknüpfen zum Aufbau eines Textverständnisses textinterne Informationen und textexternes (Vor-)Wissen,
- beziehen in multimodalen Texten Textteile aufeinander, auch wenn die Wechselwirkungen komplexer sind.

Kompetenzbereich Sprechen – zusammenhängendes Sprechen:

- stellen komplexe Inhalte strukturiert, differenziert und sprachlich variabel dar, kommen bei Bedarf zu einer begründeten Stellungnahme und gehen spontan und flexibel auf Nachfragen ein,
- heben in ihrer Darstellung wesentliche Punkte hervor und führen unterstützend relevante Details an.

Kompetenzbereich Text- und Medienkompetenz:

- verknüpfen zum Aufbau eines Textverständnisses textinterne Informationen und textexternes (Vor-)Wissen,
- deuten und vergleichen Texte differenziert in Bezug auf ihre Aussageabsicht, Darstellungsform und Wirkung und belegen die Erkenntnisse unter variabler Verwendung unterschiedlicher Belegtechniken am Text
- produzieren eigene, auch komplexe kreative Texte,
- verwenden ein breites Spektrum an Techniken und Strategien für die Planung und Realisierung eigener Redebeiträge sowie Präsentationen und setzen dabei Medien zielgerichtet und variabel ein.

Auswahl fachlicher Konkretisierungen:

Kompetenzbereich Interkulturelle kommunikative Kompetenz:

- Schwerpunkt: Medien und Literatur im Wandel: Möglichkeiten und Herausforderungen klassischer und multimodaler Literaturformate
- Das Individuum und die Gesellschaft im Wandel: Fragen der Identität – Ambitionen und Hindernisse, Konformität vs. Individualismus; Chancen und Herausforderungen für die Gesellschaft – ethnische, kulturelle, soziale, sexuelle und geschlechtliche Vielfalt

Kompetenzbereich Text- und Medienkompetenz:

- Ausgangstexte: informierende, argumentative und kommentierende Presstexte, Dokumentationen, Gedichte, auch in historischer Dimension, Auszüge aus einem oder aus verschiedenen Shakespeare-Dramen, Auszüge aus einem Spielfilm
- Zieltexte: Hör-/Hörsehtexte, Präsentationen, kreative Formate

Zeitbedarf: ca. 15 (GK) / 30 (LK) Unterrichtsstunden

Verbindliche Absprachen zur Leistungsüberprüfung: Klausur: Hör-/Hörsehverstehen, Lesen und Schreiben (integriert)

Q2: Unterrichtsvorhaben II: The impact of globalization: Exploring the benefits and challenges of an interconnected world / Information or entertainment? A critical approach to influencers, citizen journalism and professional journalism

Schwerpunkte der Kompetenzentwicklung: Die Schülerinnen und Schüler ...

Kompetenzbereich Sprachmittlung:

- übertragen situationsangemessen relevante Informationen von komplexeren Äußerungen sowie in komplexeren informellen und formellen Begegnungssituationen sinngemäß,
 - erkennen weitgehend in mündlichen sowie schriftlichen interkulturellen Kommunikationssituationen die Notwendigkeit zusätzlicher, für das Verstehen erforderlicher, Erläuterungen und fügen diese hinzu.
- Kompetenzbereich Text- und Medienkompetenz:
- verstehen Texte vor dem Hintergrund ihres spezifischen kommunikativen und kulturellen Kontextes,
 - identifizieren Gesamtaussagen, Hauptaussagen und wichtige Details und geben diese zusammenfassend wieder,
 - analysieren Textsortenmerkmale sowie Wechselbeziehungen von Inhalt, Sprache und Form und berücksichtigen diese auch bei eigenen Textprodukten,
 - deuten und vergleichen Texte in Bezug auf ihre Aussageabsicht, Darstellungsform und Wirkung und belegen die Erkenntnisse unter weitgehend variabler Verwendung unterschiedlicher Belegtechniken am Text
 - produzieren eigene, auch komplexere kreative Texte.

Kompetenzbereich Sprechen – zusammenhängendes Sprechen:

- stellen Inhalte strukturiert und differenziert dar, kommen bei Bedarf zu einer begründeten Stellungnahme und gehen auch auf Nachfragen ein,
- heben in ihrer Darstellung wesentliche Punkte hervor und führen unterstützend Details an.

Kompetenzbereich Text- und Medienkompetenz:

- verstehen Texte vor dem Hintergrund ihres spezifischen kommunikativen und kulturellen Kontextes,
- verknüpfen zum Aufbau eines Textverständnisses textinterne Informationen und textexternes (Vor-)Wissen,

- analysieren Textsortenmerkmale sowie zentrale Wechselbeziehungen von Inhalt, Sprache und Form und berücksichtigen diese auch bei eigenen Textprodukten,
- deuten und vergleichen Texte in Bezug auf ihre Aussageabsicht, Darstellungsform und Wirkung und belegen die Erkenntnisse unter weitgehend variabler Verwendung unterschiedlicher Belegtechniken am Text,
- verwenden ein erweitertes Spektrum an Techniken und Strategien für die Planung und Realisierung eigener Redebeiträge sowie Präsentationen und setzen dabei Medien zielgerichtet ein.

Auswahl fachlicher Konkretisierungen:

Kompetenzbereich Interkulturelle kommunikative Kompetenz:

- Schwerpunkt: Welt im Wandel: Chancen und Herausforderungen der Globalisierung – soziale, ökologische und wirtschaftliche Nachhaltigkeit; Migration; der globale Arbeitsmarkt – Chancengleichheit, Wettbewerb und Kooperation
- Das Individuum und die Gesellschaft im Wandel: Fragen der Identität – Ambitionen und Hindernisse, Konformität vs. Individualismus; Chancen und Herausforderungen für die Gesellschaft – ethnische, kulturelle, soziale, sexuelle und geschlechtliche Vielfalt
- Medien und Literatur im Wandel
- von Information und Unterhaltung; soziale Medien und digitale Plattformen – Teilhabe und Manipulation
- Welt im Wandel: der globale Arbeitsmarkt – Chancengleichheit, Wettbewerb und Kooperation
- Welt im Wandel: Chancen und Herausforderungen der Globalisierung – soziale, ökologische und wirtschaftliche Nachhaltigkeit; wissenschaftlicher und technischer Fortschritt als Chance und Herausforderung für die Gesellschaft Kooperation

Kompetenzbereich Text- und Medienkompetenz:

- Ausgangstexte: informierende, argumentative und kommentierende Presstexte, Bilder, Cartoons, Statistiken
- Zieltexte: Redebeiträge, Präsentationen, kreative Formate

Kompetenzbereich Sprachlernkompetenz:

- Strategien und Techniken für die Planung und Realisierung eigener Gesprächsbeiträge
- Texterschließungs- und Kompensationsstrategien sowie Stile der Verarbeitung von Textinformationen
- Strategien zum produktiven Umgang mit Feedback

Zeitbedarf: ca. 15 (GK) / 30 (LK) Unterrichtsstunden

Verbindliche Absprachen zur Leistungsüberprüfung: Klausur: Sprachmittlung, Lesen und Schreiben (integriert).

3.6 Themen und Klausurformate der Qualifikationsphase

Q1	Q1.1	Q1.2	Q1.3	Q1.4
Themen	The United Kingdom, united in diversity? Political, cultural, social and ethnic dimensions of coexistence.	USA, a promised land?	Voices from the African continent – Focus on Nigeria	Visions of the future – Exploring the relevance of utopian and dystopian narratives / The world of tomorrow – scientific and technological progress and its impact on society
Leistungsüberprüfung	Klausur: Sprachmittlung, Lesen und Schreiben (integriert)	mündliche Kommunikationsprüfung	Klausur: Hör-/Hörsehverstehen, Lesen und Schreiben (integriert)	Klausur: Sprachmittlung, Lesen und Schreiben (integriert).
Klausurlänge	90 Min (GK) 135 Min (LK)	30 Min (Gruppenprüfung) (GK/LK)	90 Min (GK) 180 Min (LK)	90 Min (GK) 180 Min (LK)

Q2	Q2.1	Q2.2	Q2.3	Abitur
Themen	(Re-)imagining Shakespeare: Exploring and negotiating identity in the Bard's work and contemporary adaptations	The impact of globalization: Exploring the benefits and challenges of an interconnected world / Information or entertainment? A critical approach to influencers, citizen journalism and professional journalism	The impact of globalization: Exploring the benefits and challenges of an interconnected world / Information or entertainment? A critical approach to influencers, citizen journalism and professional journalism <i>(fortgeführt)</i> Revision	
Leistungsüberprüfung	Klausur: Hör-/Hörsehverstehen, Lesen und Schreiben (integriert)	Klausur: Sprachmittlung, Lesen und Schreiben (integriert).	Vorabiturklausur: 3 x Hörverstehen, Sprachmittlung, Lesen und Schreiben (integriert).	Abiturklausur: 3 x Hörverstehen, Sprachmittlung, Lesen und Schreiben (integriert).
Klausurlänge	180 Min (GK) 225 Min (LK)	180 Min (GK) 225 Min (LK)	285 Min (GK) inkl. Auswahl 315 Min (LK) inkl. Auswahl	285 Min (GK) inkl. Auswahl 315 Min (LK) inkl. Auswahl